

RECIBIDO 181

22/01/2025

TRIBUNAL DE CONTRALORIA
MUNICIPAL

Provincia de Río Negro



Municipalidad de Sierra Grande

CODIGO	EXPEDIENTE
N° 434	N° 1131

AÑO 2025 -

EXTRACTO

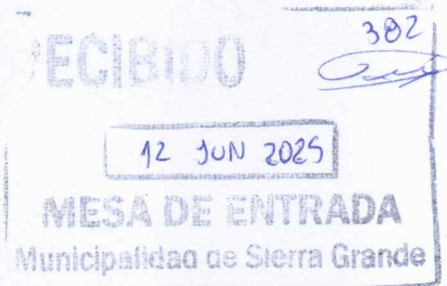
SECRETARIA GENERAL Y HACIENDA ELEVA:

ESTADO

de ejecución del presupuesto de GASTOS y
CALCULO DE RECURSOS al 30/11/2024.-

	FECHA DE ORIGEN	FECHA DE ENTRADA

TRIBUNAL DE CONTRALOR



Municipalidad de Sierra Grande

Provincia de Río Negro

VISTO:

El expediente N° 1131/25 recibido por parte de la Secretaría de Hacienda correspondiente a ESTADO DE EJECUCIÓN DEL PRESUPUESTO DE GASTOS Y CALCULOS DE RECURSOS al 30 de noviembre de 2024 y

CONSIDERANDO:

Que dentro de las funciones de este Tribunal de Contralor corresponde aprobar las Rendiciones de Cuentas de los Expedientes presentados al igual que realizar las observaciones que se consideren necesarias.

Que en el día de la fecha en sesión ordinaria se aprueba el expediente por unanimidad.

POR ELLO Y EN USO DE LAS ATRIBUCIONES DELEGADAS POR EL PUEBLO DE SIERRA GRANDE.-
EL TRIBUNAL DE CONTRALOR MUNICIPAL DE SIERRA GRANDE

D I C T A M I N A:

Artículo 1º: Apruébese el Expediente N° 1131-25 Código 434 ESTADO DE EJECUCIÓN DEL PRESUPUESTO DE GASTOS Y CALCULOS DE RECURSOS al 30 de noviembre de 2024, en un todo de acuerdo a lo expresado en los considerandos.-

Artículo 2º: Envíese copia del presente Dictamen al Poder Ejecutivo Municipal a los efectos que corresponda y copia del mismo al Concejo Municipal para su conocimiento.

Artículo 3º: Refrenda la Secretaria Administrativa.

Artículo 4º: Regístrese, Comuníquese, Hecho que sea Archívese.-

SIERRA GRANDE, 11 de junio de 2025.

Mirta López
Vicepresidenta 1º
Tribunal de Contralor
Municipalidad de Sierra Grande



Mirta Painemal
Secretaria
Tribunal de Contralor
Municipalidad de Sierra Grande

DICTAMEN N° 054/2025 T.C.M.S.G.

Mirta Licana
Vicepresidenta 2º
Tribunal de Contralor
Municipalidad de Sierra Grande


Mirta Painemal
Secretaria
Tribunal de Contralor
Municipalidad de Sierra Grande

TRIBUNAL DE CONTRALOR



Municipalidad de Sierra Grande

Provincia de Río Negro



VISTO:

El expediente N° 1131/25 recibido por parte de la Secretaría de Hacienda correspondiente a ESTADO DE EJECUCIÓN DEL PRESUPUESTO DE GASTOS Y CALCULOS DE RECURSOS al 30 de noviembre de 2024 y

CONSIDERANDO:

Que dentro de las funciones de este Tribunal de Contralor corresponde aprobar las Rendiciones de Cuentas de los Expedientes presentados al igual que realizar las observaciones que se consideren necesarias.

Que en el día de la fecha en sesión ordinaria se aprueba el expediente por unanimidad.

POR ELLO Y EN USO DE LAS ATRIBUCIONES DELEGADAS POR EL PUEBLO DE SIERRA GRANDE.-
EL TRIBUNAL DE CONTRALOR MUNICIPAL DE SIERRA GRANDE

D I C T A M I N A:

Artículo 1º: Apruébese el Expediente N° 1131-25 Código 434 ESTADO DE EJECUCIÓN DEL PRESUPUESTO DE GASTOS Y CALCULOS DE RECURSOS al 30 de noviembre de 2024, en un todo de acuerdo a lo expresado en los considerandos.-

Artículo 2º: Envíese copia del presente Dictamen al Poder Ejecutivo Municipal a los efectos que corresponda y copia del mismo al Concejo Municipal para su conocimiento.

Artículo 3º: Refrenda la Secretaria Administrativa.

Artículo 4º: Regístrese, Comuníquese, Hecho que sea Archívese.-

SIERRA GRANDE, 11 de junio de 2025.

Mirta López
Vicepresidenta 1º
Tribunal de Contralor
Municipalidad de Sierra Grande

Karen Liandubec
Presidenta
Tribunal de Contralor
Municipalidad de Sierra Grande

DICTAMEN N° 054/2025 T.C.M.S.G



Mirta Lucena
Vicepresidenta 2º
Tribunal de Contralor
Municipalidad de Sierra Grande

Mirta Painemal
Secretaria
Tribunal de Contralor
Municipalidad de Sierra Grande



Municipalidad de Sierra Grande
Río Negro - Argentina



Sierra Grande, 16 de abril de 2025.

A LA SEÑORA


LLANQUELEO KAREN

PRESIDENTE DEL TRIBUNAL DE CONTRALOR MUNICIPAL S.G

Nota n° 965 /25

Por la presente tengo el agrado de dirigirme a Usted a fin de elevar adjunto a la presente EXPTE N° 1131-CODIGO 434-AÑO-2025 al que se encuentra glosado Estado de Ejecución del Presupuesto de Gastos y Calculo de Recursos al 30/11/2024 para su conocimiento y a los efectos que estime corresponder.

Sin otro particular, saludamos atentamente





Roxana Fernández
INTENDENTA MUNICIPAL
Municipalidad de Sierra Grande

Estado de Ejecución de Recursos
Por Rubro

EJERCICIO 2024 DEL 01/01/2024 AL 30/11/2024, UA: 1, Jurisdicción: 1110101000 - 1110400999
FF: Todas, Recurso: 11400000 - 413030000, Saldo Percibido sobre Vigente, Incluye Recursos Figurativos

Reporte: REP_PR_EJEC_ING_X_REC VERSION 1.0
Impreso por VISAGUIRRE
16/04/2025 09:41



jurisdicción / Recurso	Programado	Modificado	Vigente	Devengado	Percibido	Saldo
1.1.01.01.000 Intendencia	3.466.526.696,00	1.418.978.571,32	4.885.504.267,32	0,00	3.894.754.490,50	990.749.776,79
1.0.0.00.00.00 Ingresos Corrientes	2.820.395.696,00	1.243.547.245,92	4.063.942.941,92	0,00	3.785.442.095,89	278.500.846,03
1.1.0.00.00.00 Ingresos Tributarios	2.496.404.953,70	51.593.013,24	2.547.997.966,94	0,00	2.732.824.099,48	- 184.826.132,54
1.1.2.00.00.00 Coparticipación de Impuestos Provinciales.	2.180.004.953,70	0,00	2.180.004.953,70	0,00	2.387.438.741,01	- 207.433.787,31
1.1.2.99.00.00 Otros de Coparticipación de Impuestos Provinciales	2.180.004.953,70	0,00	2.180.004.953,70	0,00	2.387.438.741,01	- 207.433.787,31
1.1.4.00.00.00 Tasas Municipales	316.400.000,00	51.593.013,24	367.993.013,24	0,00	345.385.358,47	22.607.654,77
1.1.4.01.00.00 Recolección de Residuos	34.000.000,00	14.400.000,00	48.400.000,00	0,00	48.332.444,24	67.555,76
1.1.4.02.00.00 Conservación de la Vía Pública	70.000.000,00	32.100.000,00	102.100.000,00	0,00	102.010.076,06	89.923,94
1.1.4.03.00.00 Habilitación de Comercio e Industria	40.000.000,00	- 36.000.000,00	4.000.000,00	0,00	2.968.374,69	1.031.625,31
1.1.4.04.00.00 Seguridad e Higiene	60.000.000,00	14.000.000,00	74.000.000,00	0,00	73.964.424,89	35.575,11
1.1.4.05.00.00 Inspección Veterinaria	3.400.000,00	0,00	3.400.000,00	0,00	2.726.544,58	673.455,42
1.1.4.06.00.00 Control de Marcas y Señales	200.000,00	0,00	200.000,00	0,00	0,00	200.000,00
1.1.4.07.00.00 Tasas Vencidas	4.000.000,00	0,00	4.000.000,00	0,00	0,00	4.000.000,00
1.1.4.08.00.00 Tasas Bañeario Playas Doradas	19.600.000,00	- 17.000.000,00	2.600.000,00	0,00	0,00	2.600.000,00
1.1.4.09.00.00 Inspección Vehicular	4.200.000,00	0,00	4.200.000,00	0,00	0,00	4.200.000,00
1.1.4.10.00.00 Recargo e Intereses	8.000.000,00	- 7.500.000,00	500.000,00	0,00	180.821,92	319.178,08
1.1.4.11.00.00 Habilitación Comercial Bañeario Playas Doradas	5.000.000,00	3.000.000,00	8.000.000,00	0,00	7.664.613,67	335.386,33
1.1.4.12.00.00 Deudores en Gestión	1.000.000,00	- 500.000,00	500.000,00	0,00	0,00	500.000,00
1.1.4.13.00.00 Mantenimiento Forestal	3.800.000,00	1.500.000,00	5.300.000,00	0,00	5.286.245,68	13.754,32
1.1.4.14.00.00 Edificios Provinciales Ley 4273	1.200.000,00	0,00	1.200.000,00	0,00	0,00	1.200.000,00
1.1.4.15.00.00 Servicios Varios	1.000.000,00	0,00	1.000.000,00	0,00	19.710,00	980.290,00
1.1.4.16.00.00 Tasas por Servicios Indirectos	6.000.000,00	- 4.000.000,00	2.000.000,00	0,00	0,00	2.000.000,00
1.1.4.17.00.00 Mantenimiento Alumbrado Público	50.000.000,00	46.000.000,00	96.000.000,00	0,00	95.177.305,33	822.694,67
1.1.4.18.00.00 Tasa EMPROTUR	0,00	5.593.013,24	5.593.013,24	0,00	5.433.297,22	159.716,02
1.1.4.99.00.00 Otras Tasas	5.000.000,00	0,00	5.000.000,00	0,00	1.621.500,19	3.378.499,81
1.2.0.00.00.00 Ingresos No Tributarios	239.990.742,30	- 66.000.000,00	173.990.742,30	0,00	134.599.787,90	39.390.954,40
1.2.2.00.00.00 Derechos	91.500.000,00	- 32.000.000,00	59.500.000,00	0,00	47.807.807,00	11.692.193,00
1.2.2.01.00.00 Publicidad y Propaganda	3.000.000,00	- 300.000,00	2.700.000,00	0,00	300.402,00	2.399.598,00
1.2.2.02.00.00 Ocupación y Uso Espacio Público	40.000.000,00	- 37.500.000,00	2.500.000,00	0,00	1.918.247,13	581.752,87
1.2.2.03.00.00 Derecho de Cementerio	3.000.000,00	1.800.000,00	4.800.000,00	0,00	4.602.462,50	197.537,50
1.2.2.04.00.00 Derecho de Construcción	10.000.000,00	0,00	10.000.000,00	0,00	5.398.917,68	4.601.082,32
1.2.2.05.00.00 Derecho de Oficina	32.000.000,00	4.000.000,00	36.000.000,00	0,00	35.587.777,69	422.222,31
1.2.2.06.00.00 Autorización y Control de Rifas	500.000,00	0,00	500.000,00	0,00	0,00	500.000,00



Estado de Ejecución de Recursos
Por Rubro

EJERCICIO 2024 DEL 01/01/2024 AL 30/11/2024, UA: 1, Jurisdicción: 1110101000 - 1110400999
FF: Todas, Recurso: 11400000 - 413030000, Saldo Percibido sobre Vigente, Incluye Recursos Figurativos

Reporte: REP_PR_EJEC_ING_X_REC VERSION 1.0
Impreso por VISAGUIRRE
16/04/2025 09:41

jurisdicción / Recurso	Programado	Modificado	Vigente	Devengado	Percibido	Saldo
1.2.2.07.00.00 Derecho Darsena	1.000.000,00	0,00	1.000.000,00	0,00	0,00	1.000.000,00
1.2.2.08.00.00 Ocupacion Polideportivo	1.000.000,00	0,00	1.000.000,00	0,00	0,00	1.000.000,00
1.2.2.09.00.00 Derecho Comercializacion Bañeario Playas Doradas	1.000.000,00	0,00	1.000.000,00	0,00	0,00	1.000.000,00
1.2.4.00.00.00 Regalias	72.890.742,30	0,00	72.890.742,30	0,00	70.720.998,62	2.169.743,68
1.2.4.04.00.00 Coparticipación Provincial de Regalias Mineras	1.000.000,00	0,00	1.000.000,00	0,00	0,00	1.000.000,00
1.2.4.99.00.00 Otras participaciones de regalias	71.890.742,30	0,00	71.890.742,30	0,00	70.720.998,62	1.169.743,68
1.2.5.00.00.00 Alquileres	1.200.000,00	0,00	1.200.000,00	0,00	0,00	1.200.000,00
1.2.5.01.00.00 Alquiler de inmuebles	1.000.000,00	0,00	1.000.000,00	0,00	0,00	1.000.000,00
1.2.5.02.00.00 Alquiler de Bienes Muebles	200.000,00	0,00	200.000,00	0,00	0,00	200.000,00
1.2.6.00.00.00 Multas	22.000.000,00	- 9.000.000,00	13.000.000,00	0,00	7.494.730,60	5.505.269,40
1.2.6.00.00.00 Multas	6.000.000,00	- 5.000.000,00	1.000.000,00	0,00	0,00	1.000.000,00
1.2.6.01.00.00 Infracciones de Tránsito	2.000.000,00	0,00	2.000.000,00	0,00	1.418.969,54	581.030,46
1.2.6.02.00.00 Multa Ordenanza Bañeario Playas Doradas	4.000.000,00	- 4.000.000,00	0,00	0,00	0,00	0,00
1.2.6.99.00.00 Otras	10.000.000,00	0,00	10.000.000,00	0,00	6.075.761,06	3.924.238,94
1.2.7.00.00.00 Concesiones	22.000.000,00	- 12.000.000,00	10.000.000,00	0,00	7.628.691,68	2.371.308,32
1.2.7.01.00.00 Concesion Camping	2.000.000,00	0,00	2.000.000,00	0,00	0,00	2.000.000,00
1.2.7.02.00.00 Otras Concesiones	20.000.000,00	- 12.000.000,00	8.000.000,00	0,00	7.628.691,68	371.308,32
1.2.9.00.00.00 Otros	30.400.000,00	- 13.000.000,00	17.400.000,00	0,00	947.560,00	16.452.440,00
1.2.9.01.00.00 Mensuras Bañeario Playas Doradas	1.400.000,00	0,00	1.400.000,00	0,00	612.000,00	788.000,00
1.2.9.02.00.00 Mensuras Sierra Grande	1.000.000,00	0,00	1.000.000,00	0,00	283.500,00	716.500,00
1.2.9.03.00.00 Títulos Propiedad Sierra Grande	3.000.000,00	- 2.000.000,00	1.000.000,00	0,00	0,00	1.000.000,00
1.2.9.04.00.00 Títulos Propiedad Bañeario Playas Doradas	4.000.000,00	0,00	4.000.000,00	0,00	0,00	4.000.000,00
1.2.9.05.00.00 Ingresos Rifa Fiesta Playas Doradas	8.000.000,00	- 8.000.000,00	0,00	0,00	0,00	0,00
1.2.9.06.00.00 Ingresos Hogar San José	3.000.000,00	0,00	3.000.000,00	0,00	0,00	3.000.000,00
1.2.9.09.00.00 Otros Ingresos No Tributarios	10.000.000,00	- 3.000.000,00	7.000.000,00	0,00	52.060,00	6.947.940,00
1.4.0.00.00.00 Venta de Bienes y Servicios de la Administración Pública Municipal	2.000.000,00	20.000.000,00	22.000.000,00	0,00	16.687.800,00	5.312.200,00
1.4.2.00.00.00 Venta de servicios	2.000.000,00	20.000.000,00	22.000.000,00	0,00	16.687.800,00	5.312.200,00
1.4.2.01.00.00 Ingresos Camping Municipal	1.000.000,00	20.000.000,00	21.000.000,00	0,00	16.687.800,00	4.312.200,00
1.4.2.02.00.00 Servicios a Terceros	1.000.000,00	0,00	1.000.000,00	0,00	0,00	1.000.000,00
1.5.0.00.00.00 Ingresos de Operación	40.000.000,00	0,00	40.000.000,00	0,00	43.727.516,94	- 3.727.516,94
1.5.9.00.00.00 Otros ingresos de operación	40.000.000,00	0,00	40.000.000,00	0,00	43.727.516,94	- 3.727.516,94



Estado de Ejecución de Recursos
Por Rubro

EJERCICIO 2024 DEL 01/01/2024 AL 30/11/2024, UA: 1, Jurisdicción: 1110101000 - 1110400999
FF: Todas, Recurso: 11400000 - 413030000, Saldo Percibido sobre Vigente, Incluye Recursos Figurativos

Impreso por VISAGUIRRE
16/04/2025 09:41



jurisdicción / Recurso	Programado	Modificado	Vigente	Devengado	Percibido	Saldo
1.5.9.01.00.00 Edersa Contribucion S/E Brutas	40.000.000,00	0,00	40.000.000,00	0,00	43.727.516,94	3.727.516,94
1.6.0.00.00.00 Rentas de la Propiedad	8.000.000,00	0,00	8.000.000,00	0,00	1.363.159,47	6.636.840,53
1.6.2.00.00.00 Intereses por depósitos	8.000.000,00	0,00	8.000.000,00	0,00	1.363.159,47	6.636.840,53
1.6.2.01.00.00 Intereses por depósitos internos	8.000.000,00	0,00	8.000.000,00	0,00	1.363.159,47	6.636.840,53
1.6.2.01.01.00 Intereses por Depósitos a Plazo Fijo	8.000.000,00	0,00	8.000.000,00	0,00	1.363.159,47	6.636.840,53
1.7.0.00.00.00 Transferencias Corrientes	34.000.000,00	1.237.954.232,68	1.271.954.232,68	0,00	856.239.732,10	415.714.500,58
1.7.2.00.00.00 Del Sector Público Nacional	10.000.000,00	30.039.000,00	40.039.000,00	0,00	0,00	40.039.000,00
1.7.2.01.00.00 De la Administración Central Nacional	10.000.000,00	30.039.000,00	40.039.000,00	0,00	0,00	40.039.000,00
1.7.2.01.01.00 Aportes del Tesoro Nacional - ATN -	10.000.000,00	0,00	10.000.000,00	0,00	0,00	10.000.000,00
1.7.2.01.12.00 Programa Abrazar Argentina	0,00	30.039.000,00	30.039.000,00	0,00	0,00	30.039.000,00
1.7.3.00.00.00 Del Sector Público Provincial	24.000.000,00	1.207.915.232,68	1.231.915.232,68	0,00	856.239.732,10	375.675.500,58
1.7.3.01.00.00 De la Administración Central Provincial	24.000.000,00	3.300.000,00	27.300.000,00	0,00	14.978.880,52	12.321.119,48
1.7.3.01.05.00 Aporte Guardavidas	4.000.000,00	0,00	4.000.000,00	0,00	0,00	4.000.000,00
1.7.3.01.08.00 Subsidio Transporte	20.000.000,00	0,00	20.000.000,00	0,00	11.678.880,52	8.321.119,48
1.7.3.01.12.00 Programa CRAIA	0,00	3.300.000,00	3.300.000,00	0,00	3.300.000,00	0,00
1.7.3.02.00.00 De Organismos Descentralizados Provinciales	0,00	1.204.615.232,68	1.204.615.232,68	0,00	841.260.851,58	363.354.381,10
1.7.3.02.01.00 Ministerio Educación	0,00	1.132.050.253,23	1.132.050.253,23	0,00	768.695.872,13	363.354.381,10
1.7.3.02.01.01 Insumos Comedores Escolares	0,00	561.873.013,32	561.873.013,32	0,00	419.771.698,89	142.101.314,43
1.7.3.02.01.02 Insumos Limpieza de Escuelas	0,00	161.805.800,16	161.805.800,16	0,00	95.591.957,00	66.213.843,16
1.7.3.02.01.03 Mantenimiento de Escuelas	0,00	129.249.556,06	129.249.556,06	0,00	78.688.397,94	50.561.158,12
1.7.3.02.01.04 Transporte Escolar	0,00	279.121.883,69	279.121.883,69	0,00	174.643.818,30	104.478.065,39
1.7.3.02.02.00 Ministerio de Seguridad y Justicia	0,00	72.564.979,45	72.564.979,45	0,00	72.564.979,45	0,00
1.7.3.02.02.01 Infracciones Prog. Seguridad Vial	0,00	72.564.979,45	72.564.979,45	0,00	72.564.979,45	0,00
2.0.0.00.00.00 Ingresos capital	646.130.000,00	175.431.325,40	821.561.325,40	0,00	109.312.394,64	712.248.930,76
2.1.0.00.00.00 Recursos Propios de Capital	556.000.000,00	0,00	556.000.000,00	0,00	38.508.836,74	517.491.163,26
2.1.1.00.00.00 Venta de Activos	368.000.000,00	0,00	368.000.000,00	0,00	37.424.736,63	330.575.263,37
2.1.1.03.00.00 Ventas de maquinarias y equipos	2.000.000,00	0,00	2.000.000,00	0,00	0,00	2.000.000,00
2.1.1.08.00.00 Venta de Tierras y Terrenos Playas Doradas	300.000.000,00	0,00	300.000.000,00	0,00	37.424.736,63	262.575.263,37
2.1.1.09.00.00 Venta de Otros Bienes	6.000.000,00	0,00	6.000.000,00	0,00	0,00	6.000.000,00
2.1.1.10.00.00 Venta de Tierras y Terrenos Sierra Grande	60.000.000,00	0,00	60.000.000,00	0,00	0,00	60.000.000,00





Estado de Ejecución de Recursos
Por Rubro

EJERCICIO 2024 DEL 01/01/2024 AL 30/11/2024, UA: 1, Jurisdicción: 1110101000 - 1110400999
FF: Todas, Recurso: 11400000 - 413030000, Saldo Percibido sobre Vigente, Incluye Recursos Figurativos

Impreso por VISAGUIRRE
16/04/2025 09.41

jurisdicción / Recurso	Programado	Modificado	Vigente	Devengado	Percibido	Saldo
2.1.2.00.00.00 Recupero o reembolso de Obras Públicas	188.000.000,00	0,00	188.000.000,00	0,00	1.084.100,11	186.915.899,89
2.1.2.01.00.00 Recupero de Obras Públicas	80.000.000,00	0,00	80.000.000,00	0,00	1.084.100,11	78.915.899,89
2.1.2.03.00.00 Recupero Obra Red de Gas BºPD	108.000.000,00	0,00	108.000.000,00	0,00	0,00	108.000.000,00
2.2.0.00.00.00 Transferencias de Capital	90.130.000,00	175.431.325,40	265.561.325,40	0,00	70.803.557,90	194.757.767,50
2.2.2.00.00.00 Del Sector Público Nacional	90.000.000,00	89.605.267,50	179.605.267,50	0,00	0,00	179.605.267,50
2.2.2.01.00.00 De la Administración Central Nacional	90.000.000,00	89.605.267,50	179.605.267,50	0,00	0,00	179.605.267,50
2.2.2.01.12.00 Obra Terminal de Omnibus	0,00	55.599.417,50	55.599.417,50	0,00	0,00	55.599.417,50
2.2.2.01.13.00 Obra Centro de Desarrollo Infantil Sierra Grande	30.000.000,00	0,00	30.000.000,00	0,00	0,00	30.000.000,00
2.2.2.01.15.00 Programa Municipios de Pie	0,00	18.840.000,00	18.840.000,00	0,00	0,00	18.840.000,00
2.2.2.01.17.00 Pavimento Intertrabado de Adoquines	60.000.000,00	0,00	60.000.000,00	0,00	0,00	60.000.000,00
2.2.2.01.18.00 Gestión de Residuos y Recuperación de Materiales	0,00	15.165.850,00	15.165.850,00	0,00	0,00	15.165.850,00
2.2.3.00.00.00 Del Sector Público Provincial	130.000,00	85.826.057,90	85.956.057,90	0,00	70.803.557,90	15.152.500,00
2.2.3.01.00.00 De la Administración Central Provincial	130.000,00	85.826.057,90	85.956.057,90	0,00	70.803.557,90	15.152.500,00
2.2.3.01.03.00 MATADERO Frigorífico	130.000,00	0,00	130.000,00	0,00	0,00	130.000,00
2.2.3.01.09.00 Obra Delegada Bacheo Sierra Grande	0,00	70.022.500,00	70.022.500,00	0,00	55.000.000,00	15.022.500,00
2.2.3.01.10.00 O.D. Remodelación y Rep. de Edificio del Reg. Civil de SG	0,00	15.803.557,90	15.803.557,90	0,00	15.803.557,90	0,00
TOTAL GENERAL	3.466.525.696,00	1.418.978.571,32	4.885.504.267,32	0,00	3.894.754.490,53	990.749.776,79

Nazareno Sopilveda
SECRETARÍA GENERAL Y HACIENDA
Municipalidad de Sierra Grande



Roxana Fernández
INTENDENTA MUNICIPAL
Municipalidad de Sierra Grande





**Estado de Ejecución de Gastos
Por Categoría Programática y Fuente Financiera**

Impreso por VISAGUIRRE
16/04/2025 08:57

EJERCICIO 2024 DEL 01/01/2024 AL 30/11/2024. UA: 1, Jurisdicción: 1110101000 - 1110400999, Estr. Programática: Todos
Partida: 11100 - 93300, FF: Todas, RE: Todos, Incluye Gastos Figurativos, Disp. Sobre DEVENGADO

jurisdicción / Estr. Programática / Partida	Programado	Modificado	Vigente	Preventivo	Compromiso	Devengado	Disponible	Pagado	Adeudado
1.1.01.01.000 Intendencia	169.282.090,83	668.212.239,91	837.494.330,74	586.719.042,87	568.761.862,87	534.331.435,31	303.162.895,43	489.003.862,37	45.327.572,94
1.00.00.00.0 Funcionamiento Ejecutivo Municipal	149.102.090,83	98.035.000,00	247.137.090,83	271.347.639,19	271.047.639,19	269.766.702,79	- 22.629.611,96	249.943.521,35	19.823.181,44
110 Fuentes de financiamiento internas \ Tesoro Municipal	149.102.090,83	98.035.000,00	247.137.090,83	271.347.639,19	271.047.639,19	269.766.702,79	- 22.629.611,96	249.943.521,35	19.823.181,44
10000 Gastos en personal	105.892.090,83	78.500.000,00	184.392.090,83	208.917.215,58	208.917.215,58	208.917.215,58	- 24.525.124,75	194.453.687,18	14.463.528,40
11000 Personal permanente	30.890.342,70	6.400.000,00	24.490.342,70	26.814.172,34	26.814.172,34	26.814.172,34	- 2.323.829,64	26.343.015,08	471.157,26
11100 Retribuciones del cargo	15.743.431,63	7.500.000,00	23.243.431,63	25.836.920,84	25.836.920,84	25.836.920,84	- 2.593.489,21	25.365.763,58	471.157,26
11300 Retribuciones que no hacen al cargo	5.705.063,17	5.300.000,00	405.063,17	405.000,00	405.000,00	405.000,00	63,17	405.000,00	0,00
11400 Sueldo anual complementario	1.780.335,06	1.200.000,00	580.335,06	572.251,50	572.251,50	572.251,50	8.083,56	572.251,50	0,00
11600 Contribuciones patronales	7.661.512,84	7.400.000,00	261.512,84	0,00	0,00	0,00	261.512,84	0,00	0,00
12000 Personal Temporario	39.902.618,18	20.400.000,00	19.502.618,18	20.843.571,67	20.843.571,67	20.843.571,67	- 1.340.953,49	20.519.559,65	324.012,02
12100 Retribuciones del cargo	15.029.792,40	7.500.000,00	7.529.792,40	8.289.453,26	8.289.453,26	8.289.453,26	- 759.660,86	8.289.453,26	0,00
12200 Retribuciones que no hacen al cargo	11.805.513,13	4.400.000,00	7.405.513,13	8.328.028,15	8.328.028,15	8.328.028,15	- 922.515,02	8.328.028,15	0,00
12300 Sueldo anual complementario	2.427.443,68	1.600.000,00	827.443,68	811.219,80	811.219,80	811.219,80	16.223,88	811.219,80	0,00
12500 Contribuciones patronales	6.147.453,33	2.500.000,00	3.647.453,33	3.414.870,46	3.414.870,46	3.414.870,46	232.582,87	3.090.858,44	324.012,02
12600 Complementos	4.492.415,64	4.400.000,00	92.415,64	0,00	0,00	0,00	92.415,64	0,00	0,00
13000 Servicios Extraordinarios	6.869.003,01	2.000.000,00	4.869.003,01	5.312.243,47	5.312.243,47	5.312.243,47	- 443.240,46	4.777.015,00	535.228,47
13100 Retribuciones Extraordinarias	2.802.836,80	2.800.000,00	2.836,80	0,00	0,00	0,00	2.836,80	0,00	0,00
13300 Contribuciones patronales	4.066.166,21	800.000,00	4.866.166,21	5.312.243,47	5.312.243,47	5.312.243,47	- 446.077,26	4.777.015,00	535.228,47
14000 Asignaciones familiares	3.803.134,00	600.000,00	3.203.134,00	3.324.000,00	3.324.000,00	3.324.000,00	- 120.866,00	3.129.000,00	195.000,00
17000 Gabinete de Autoridades Superiores	24.426.992,94	107.900.000,00	132.326.992,94	152.623.228,10	152.623.228,10	152.623.228,10	- 20.296.235,16	139.685.097,45	12.938.130,65
17100 Retribuciones del Cargo	10.485.422,35	55.000.000,00	65.485.422,35	76.333.729,76	76.333.729,76	76.333.729,76	- 10.848.307,41	64.881.256,14	11.482.473,62
17200 Adicionales al Cargo	7.084.560,12	32.200.000,00	39.284.560,12	45.301.489,15	45.301.489,15	45.301.489,15	- 6.016.929,03	45.301.489,15	0,00
17300 Sueldo Anual Complementario	3.862.321,46	2.200.000,00	6.062.321,46	5.987.037,80	5.987.037,80	5.987.037,80	75.283,66	5.987.037,80	0,00
17400 Contribuciones Patronales	2.994.689,01	18.500.000,00	21.494.689,01	25.000.971,39	25.000.971,39	25.000.971,39	- 3.506.282,38	23.515.314,36	1.485.657,03
20000 Bienes de consumo	4.570.000,00	3.495.000,00	8.065.000,00	8.589.760,21	8.589.760,21	7.952.860,21	112.139,79	5.671.339,26	2.281.520,95
21000 Productos alimenticios agropecuarios y forestales	300.000,00	585.000,00	885.000,00	880.464,28	880.464,28	880.464,28	4.535,72	880.464,28	0,00
21100 Alimentos para personas	300.000,00	585.000,00	885.000,00	880.464,28	880.464,28	880.464,28	4.535,72	880.464,28	0,00
22000 Textiles y vestuario	70.000,00	0,00	70.000,00	70.000,00	70.000,00	70.000,00	0,00	70.000,00	0,00
22300 Confecciones textiles y Vestuario	70.000,00	0,00	70.000,00	70.000,00	70.000,00	70.000,00	0,00	70.000,00	0,00
23000 Productos de papel, cartón e impresos	300.000,00	1.050.000,00	1.350.000,00	1.302.800,00	1.302.800,00	1.302.800,00	47.200,00	1.302.800,00	0,00
23400 Productos de papel y cartón	200.000,00	1.110.000,00	1.310.000,00	1.302.800,00	1.302.800,00	1.302.800,00	7.200,00	1.302.800,00	0,00



Estado de Ejecución de Gastos
Por Categoría Programática y Fuente Financiera

Impreso por VISAGUIRRE
16/04/2025 08:57

EJERCICIO 2024 DEL 01/01/2024 AL 30/11/2024, UA: 1, Jurisdicción: 1110101000 - 1110400999, Estr. Programática: Todos
Partida: 11100 - 93300, FF: Todas, RE: Todos, Incluye Gastos Figurativos, Disp. Sobre DEVENGADO



Urisdicción / Estr. Programática / Partida	Programado	Modificado	Vigente	Preventivo	Compromiso	Devengado	Disponible	Pagado	Adeudado
23500 Libros, revistas y periódicos	100.000,00	- 60.000,00	40.000,00	0,00	0,00	0,00	40.000,00	0,00	0,00
25000 Productos químicos, combustibles y lubricantes	2.200.000,00	1.000.000,00	3.200.000,00	3.186.026,66	3.186.026,66	3.186.026,66	13.973,34	946.005,71	2.240.020,95
25600 Combustibles y lubricantes	2.200.000,00	1.000.000,00	3.200.000,00	3.186.026,66	3.186.026,66	3.186.026,66	13.973,34	946.005,71	2.240.020,95
29000 Otros bienes de consumo	1.700.000,00	860.000,00	2.560.000,00	3.150.469,27	3.150.469,27	2.513.569,27	46.430,73	2.472.069,27	41.500,00
29100 Elementos de limpieza	400.000,00	- 200.000,00	200.000,00	831.727,50	831.727,50	194.827,50	5.172,50	194.827,50	0,00
29200 Utiles de escritorio, oficina y enseñanza	500.000,00	- 290.000,00	210.000,00	209.020,00	209.020,00	209.020,00	980,00	167.520,00	41.500,00
29900 Otros No Especificados	800.000,00	1.350.000,00	2.150.000,00	2.109.721,77	2.109.721,77	2.109.721,77	40.278,23	2.109.721,77	0,00
30000 Servicios no personales	26.740.000,00	17.170.000,00	43.910.000,00	44.081.172,24	43.781.172,24	43.557.135,84	352.864,16	40.695.773,75	2.861.362,09
31000 Servicios básicos	1.740.000,00	3.530.000,00	5.270.000,00	5.179.770,55	5.179.770,55	5.179.770,55	90.229,45	3.882.063,46	1.297.707,09
31100 Energía eléctrica	500.000,00	3.000.000,00	3.500.000,00	3.484.643,34	3.484.643,34	3.484.643,34	15.356,66	2.232.691,24	1.251.952,10
31300 Gas	200.000,00	1.100.000,00	1.300.000,00	1.297.588,44	1.297.588,44	1.297.588,44	2.411,56	1.297.588,44	0,00
31400 Teléfonos, telex y telefax	600.000,00	- 420.000,00	180.000,00	177.364,06	177.364,06	177.364,06	2.635,94	131.609,07	45.754,99
31500 Correos y telégrafo	40.000,00	0,00	40.000,00	0,00	0,00	0,00	40.000,00	0,00	0,00
31600 Internet	200.000,00	50.000,00	250.000,00	220.174,71	220.174,71	220.174,71	29.825,29	220.174,71	0,00
31900 Otros no especificados	200.000,00	- 200.000,00	0,00	0,00	0,00	0,00	0,00	0,00	0,00
32000 Alquileres y derechos	2.800.000,00	- 2.380.000,00	420.000,00	325.000,00	325.000,00	325.000,00	95.000,00	325.000,00	0,00
32100 Alquiler de edificios y locales	2.200.000,00	- 1.870.000,00	330.000,00	325.000,00	325.000,00	325.000,00	5.000,00	325.000,00	0,00
32400 Alquiler de fotocopadoras	500.000,00	- 410.000,00	90.000,00	0,00	0,00	0,00	90.000,00	0,00	0,00
32900 Otros no especificados	100.000,00	- 100.000,00	0,00	0,00	0,00	0,00	0,00	0,00	0,00
34000 Servicios técnicos y profesionales	12.200.000,00	9.850.000,00	22.050.000,00	22.511.179,80	22.211.179,80	21.987.143,40	62.856,60	21.887.143,40	100.000,00
34600 De informática y sistemas computerizados	2.200.000,00	- 1.500.000,00	700.000,00	894.036,40	894.036,40	670.000,00	30.000,00	670.000,00	0,00
34900 Otros Servicios Técnicos y Profesionales	10.000.000,00	11.350.000,00	21.350.000,00	21.617.143,40	21.317.143,40	21.317.143,40	32.856,60	21.217.143,40	100.000,00
35000 Servicios comerciales y financieros	4.100.000,00	0,00	4.100.000,00	4.055.400,00	4.055.400,00	4.055.400,00	44.600,00	3.395.400,00	660.000,00
35300 Imprenta, publicaciones y reproducciones	200.000,00	- 200.000,00	0,00	0,00	0,00	0,00	0,00	0,00	0,00
35700 Publicidad y propaganda	3.800.000,00	300.000,00	4.100.000,00	4.055.400,00	4.055.400,00	4.055.400,00	44.600,00	3.395.400,00	660.000,00
35900 Otros Servicios Comerciales y Financieros	100.000,00	- 100.000,00	0,00	0,00	0,00	0,00	0,00	0,00	0,00
37000 Pasajes y viáticos	3.000.000,00	4.800.000,00	7.800.000,00	7.783.597,40	7.783.597,40	7.783.597,40	16.402,60	7.233.292,40	550.305,00
37200 Viáticos	2.000.000,00	5.800.000,00	7.800.000,00	7.783.597,40	7.783.597,40	7.783.597,40	16.402,60	7.233.292,40	550.305,00
37900 Otros Pasajes y Viáticos	1.000.000,00	- 1.000.000,00	0,00	0,00	0,00	0,00	0,00	0,00	0,00
38000 Impuestos, derechos, tasas, mediaciones y juicios	1.200.000,00	- 100.000,00	1.100.000,00	1.064.082,49	1.064.082,49	1.064.082,49	35.917,51	1.064.082,49	0,00
38400 Multas y Recargos	600.000,00	- 600.000,00	0,00	0,00	0,00	0,00	0,00	0,00	0,00
38700 Recargos e Intereses	200.000,00	- 200.000,00	0,00	0,00	0,00	0,00	0,00	0,00	0,00
38900 Otros Imp. Derechos y Tasas	400.000,00	700.000,00	1.100.000,00	1.064.082,49	1.064.082,49	1.064.082,49	35.917,51	1.064.082,49	0,00





**Estado de Ejecución de Gastos
Por Categoría Programática y Fuente Financiera**

Impreso por VISAGUIRRE
16/04/2025 08:57

EJERCICIO 2024 DEL 01/01/2024 AL 30/11/2024. UA: 1, Jurisdicción: 1110101000 - 1110400999, Estr. Programática: Todos
Partida: 11100 - 93300, FF: Todas, RE: Todos, Incluye Gastos Figurativos, Disp. Sobre DEVENGADO

jurisdicción / Estr. Programática / Partida	Programado	Modificado	Vigente	Preventivo	Compromiso	Devengado	Disponible	Pagado	Adeudado
39000 Otros servicios	1.700.000,00	1.470.000,00	3.170.000,00	3.162.142,00	3.162.142,00	3.162.142,00	7.858,00	2.908.792,00	253.350,00
39100 Servicios de ceremonial	1.000.000,00	1.110.000,00	2.110.000,00	2.103.292,00	2.103.292,00	2.103.292,00	6.708,00	2.103.292,00	0,00
39300 Servicio de Vigilancia	100.000,00	100.000,00	0,00	0,00	0,00	0,00	0,00	0,00	0,00
39900 Otros Servicios No Personales	600.000,00	460.000,00	1.060.000,00	1.058.850,00	1.058.850,00	1.058.850,00	1.150,00	805.500,00	253.350,00
40000 Bienes de uso	3.200.000,00	1.170.000,00	4.370.000,00	4.077.937,24	4.077.937,24	3.657.937,24	712.062,76	3.657.937,24	0,00
43000 Maquinaria y equipo	3.200.000,00	1.170.000,00	4.370.000,00	4.077.937,24	4.077.937,24	3.657.937,24	712.062,76	3.657.937,24	0,00
43500 Equipo educacional y recreativo	200.000,00	150.000,00	50.000,00	0,00	0,00	0,00	50.000,00	0,00	0,00
43600 Equipo para computación	1.000.000,00	380.000,00	620.000,00	132.540,00	132.540,00	132.540,00	487.460,00	132.540,00	0,00
43700 Equipo de oficina y muebles	1.000.000,00	0,00	1.000.000,00	968.000,00	968.000,00	968.000,00	32.000,00	968.000,00	0,00
43900 Equipos varios	1.000.000,00	1.700.000,00	2.700.000,00	2.977.397,24	2.977.397,24	2.557.397,24	142.602,76	2.557.397,24	0,00
50000 Transferencias	8.700.000,00	2.300.000,00	6.400.000,00	5.681.553,92	5.681.553,92	5.681.553,92	718.446,08	5.464.783,92	216.770,00
51000 Transferencias al sector privado para financiar gasto	8.500.000,00	2.100.000,00	6.400.000,00	5.681.553,92	5.681.553,92	5.681.553,92	718.446,08	5.464.783,92	216.770,00
51300 Becas	2.500.000,00	2.450.000,00	50.000,00	21.000,00	21.000,00	21.000,00	29.000,00	21.000,00	0,00
51400 Ayudas a personas	5.000.000,00	2.050.000,00	2.950.000,00	2.270.773,92	2.270.773,92	2.270.773,92	679.226,08	2.270.773,92	0,00
51700 Transferencias a otras instituciones culturales y so	1.000.000,00	2.400.000,00	3.400.000,00	3.389.780,00	3.389.780,00	3.389.780,00	10.220,00	3.173.010,00	216.770,00
53000 Transferencias al sector público nacional, provincia	200.000,00	200.000,00	0,00	0,00	0,00	0,00	0,00	0,00	0,00
53300 Transferencias a instituciones de seguridad social	200.000,00	200.000,00	0,00	0,00	0,00	0,00	0,00	0,00	0,00
2.00.00.00 Subsidio Transporte	20.000.000,00	0,00	20.000.000,00	16.800.862,02	16.800.862,02	16.800.862,02	3.199.137,98	16.800.862,02	0,00
122-1730108 Fuentes de financiamiento internas \ Recursos con afectación específica \ De origen provincial - Subsidio Transporte	20.000.000,00	0,00	20.000.000,00	16.800.862,02	16.800.862,02	16.800.862,02	3.199.137,98	16.800.862,02	0,00
50000 Transferencias	20.000.000,00	0,00	20.000.000,00	16.800.862,02	16.800.862,02	16.800.862,02	3.199.137,98	16.800.862,02	0,00
55000 Transferencias al sector público empresarial	20.000.000,00	0,00	20.000.000,00	16.800.862,02	16.800.862,02	16.800.862,02	3.199.137,98	16.800.862,02	0,00
55200 Transferencias a Organismos Descentralizados Provir	20.000.000,00	0,00	20.000.000,00	16.800.862,02	16.800.862,02	16.800.862,02	3.199.137,98	16.800.862,02	0,00
5.00.00.00.00 Boletin Oficial	180.000,00	0,00	180.000,00	0,00	0,00	0,00	180.000,00	0,00	0,00
110 Fuentes de financiamiento internas \ Tesoro Municipal	180.000,00	0,00	180.000,00	0,00	0,00	0,00	180.000,00	0,00	0,00
20000 Bienes de consumo	120.000,00	0,00	120.000,00	0,00	0,00	0,00	120.000,00	0,00	0,00
29000 Otros bienes de consumo	120.000,00	0,00	120.000,00	0,00	0,00	0,00	120.000,00	0,00	0,00
29900 Otros No Especificados	120.000,00	0,00	120.000,00	0,00	0,00	0,00	120.000,00	0,00	0,00
30000 Servicios no personales	60.000,00	0,00	60.000,00	0,00	0,00	0,00	60.000,00	0,00	0,00





**Estado de Ejecución de Gastos
Por Categoría Programática y Fuente Financiera**

Impreso por VISAGUIRRE
16/04/2025 08:57

EJERCICIO 2024 DEL 01/01/2024 AL 30/11/2024. UA: 1, Jurisdicción: 1110101000 - 1110400999, Estr. Programática: Todos
Partida: 11100 - 93300, FF: Todas, RE: Todos, Incluye Gastos Figurativos, Disp. Sobre DEVENGADO

urisdicción / Estr. Programática / Partida	Programado	Modificado	Vigente	Preventivo	Compromiso	Devengado	Disponible	Pagado	Adeudado
39000 Otros servicios	60.000,00	0,00	60.000,00	0,00	0,00	0,00	60.000,00	0,00	0,00
39900 Otros Servicios No Personales	60.000,00	0,00	60.000,00	0,00	0,00	0,00	60.000,00	0,00	0,00
7.00.00.0.0 Transporte Escolar	0,00	279.121.883,69	279.121.883,69	198.274.862,70	198.274.862,70	183.266.464,70	95.855.418,99	167.359.322,00	15.907.142,70
122-1730201 Fuentes de financiamiento internas \ Recursos con afectación específica \ De origen provincial - Transporte Escolar	0,00	279.121.883,69	279.121.883,69	198.274.862,70	198.274.862,70	183.266.464,70	95.855.418,99	167.359.322,00	15.907.142,70
50000 Transferencias	0,00	275.999.883,75	275.999.883,75	196.747.590,00	196.747.590,00	181.739.192,00	94.260.691,75	167.359.322,00	14.379.870,00
55000 Transferencias al sector público empresarial	0,00	275.999.883,75	275.999.883,75	196.747.590,00	196.747.590,00	181.739.192,00	94.260.691,75	167.359.322,00	14.379.870,00
55200 Transferencias a Organismos Descentralizados Prc	0,00	275.999.883,75	275.999.883,75	196.747.590,00	196.747.590,00	181.739.192,00	94.260.691,75	167.359.322,00	14.379.870,00
90000 Gastos figurativos	0,00	3.121.999,94	3.121.999,94	1.527.272,70	1.527.272,70	1.527.272,70	1.594.727,24	0,00	1.527.272,70
91000 Gastos figurativos para transacciones corrientes	0,00	3.121.999,94	3.121.999,94	1.527.272,70	1.527.272,70	1.527.272,70	1.594.727,24	0,00	1.527.272,70
91100 Contribución a la administración central	0,00	3.121.999,94	3.121.999,94	1.527.272,70	1.527.272,70	1.527.272,70	1.594.727,24	0,00	1.527.272,70
8.00.00.0.0 Insumos Limpieza Escuelas	0,00	161.805.800,16	161.805.800,16	66.811.168,96	55.268.988,96	37.577.905,80	124.227.894,36	32.136.457,00	5.441.448,80
122-1730201 Fuentes de financiamiento internas \ Recursos con afectación específica \ De origen provincial - Insumos Limpieza de Escuelas	0,00	161.805.800,16	161.805.800,16	66.811.168,96	55.268.988,96	37.577.905,80	124.227.894,36	32.136.457,00	5.441.448,80
50000 Transferencias	0,00	160.525.643,24	160.525.643,24	66.184.920,16	54.642.740,16	36.951.657,00	123.573.986,24	32.136.457,00	4.815.200,00
55000 Transferencias al sector público empresarial	0,00	160.525.643,24	160.525.643,24	66.184.920,16	54.642.740,16	36.951.657,00	123.573.986,24	32.136.457,00	4.815.200,00
55200 Transferencias a Organismos Descentralizados Prc	0,00	160.525.643,24	160.525.643,24	66.184.920,16	54.642.740,16	36.951.657,00	123.573.986,24	32.136.457,00	4.815.200,00
90000 Gastos figurativos	0,00	1.280.156,92	1.280.156,92	626.248,80	626.248,80	626.248,80	653.908,12	0,00	626.248,80
91000 Gastos figurativos para transacciones corrientes	0,00	1.280.156,92	1.280.156,92	626.248,80	626.248,80	626.248,80	653.908,12	0,00	626.248,80
91100 Contribución a la administración central	0,00	1.280.156,92	1.280.156,92	626.248,80	626.248,80	626.248,80	653.908,12	0,00	626.248,80
9.00.00.0.0 Mantenimiento Edificios Escolares	0,00	129.249.556,06	129.249.556,06	33.484.510,00	27.369.510,00	26.919.500,00	102.330.056,06	22.763.700,00	4.155.800,00
122-1730201 Fuentes de financiamiento internas \ Recursos con afectación específica \ De origen provincial - Mantenimiento de Escuelas	0,00	129.249.556,06	129.249.556,06	33.484.510,00	27.369.510,00	26.919.500,00	102.330.056,06	22.763.700,00	4.155.800,00
50000 Transferencias	0,00	127.468.148,06	127.468.148,06	33.191.710,00	27.076.710,00	26.626.700,00	100.841.448,06	22.763.700,00	3.863.000,00
55000 Transferencias al sector público empresarial	0,00	127.468.148,06	127.468.148,06	33.191.710,00	27.076.710,00	26.626.700,00	100.841.448,06	22.763.700,00	3.863.000,00
55200 Transferencias a Organismos Descentralizados Prc	0,00	127.468.148,06	127.468.148,06	33.191.710,00	27.076.710,00	26.626.700,00	100.841.448,06	22.763.700,00	3.863.000,00
90000 Gastos figurativos	0,00	1.781.408,00	1.781.408,00	292.800,00	292.800,00	292.800,00	1.488.608,00	0,00	292.800,00
91000 Gastos figurativos para transacciones corrientes	0,00	1.781.408,00	1.781.408,00	292.800,00	292.800,00	292.800,00	1.488.608,00	0,00	292.800,00





**Estado de Ejecución de Gastos
Por Categoría Programática y Fuente Financiera**

EJERCICIO 2024 DEL 01/01/2024 AL 30/11/2024, UA: 1, Jurisdicción: 1110101000 - 1110400999, Estr. Programática: Todos
Partida: 11100 - 93300, FF: Todas, RE: Todos, Incluye Gastos Figurativos, Disp. Sobre DEVENGADO

Impreso por VISAGUIRRE
16/04/2025 08:57

jurisdicción / Estr. Programática / Partida	Programado	Modificado	Vigente	Preventivo	Compromiso	Devengado	Disponible	Pagado	Adeudado
91100 Contribución a la administración central	0,00	1.781.408,00	1.781.408,00	292.800,00	292.800,00	292.800,00	1.488.608,00	0,00	292.800,00
1.1.01.02.000 Secretaria de Gobierno	408.048.232,02	4.620.000,00	403.428.232,02	442.853.126,75	442.818.126,75	442.173.126,75	38.744.894,73	413.473.301,02	28.699.825,73
1.00.00.00.0 Funcionamiento Sec. Gobierno	397.148.232,02	1.830.000,00	398.978.232,02	442.853.126,75	442.818.126,75	442.173.126,75	43.194.894,73	413.473.301,02	28.699.825,73
110 Fuentes de financiamiento internas \ Tesoro Municipal	397.148.232,02	1.830.000,00	398.978.232,02	442.853.126,75	442.818.126,75	442.173.126,75	43.194.894,73	413.473.301,02	28.699.825,73
10000 Gastos en personal	369.088.232,02	13.450.000,00	355.638.232,02	397.424.403,40	397.424.403,40	397.424.403,40	41.786.171,38	379.664.735,64	17.759.667,76
11000 Personal permanente	121.726.529,91	6.600.000,00	128.326.529,91	139.411.399,47	139.411.399,47	139.411.399,47	11.084.869,56	128.912.966,37	10.498.433,10
11100 Retribuciones del cargo	92.356.826,25	29.500.000,00	121.856.826,25	133.101.822,70	133.101.822,70	133.101.822,70	11.244.996,45	122.603.389,60	10.498.433,10
11300 Retribuciones que no hacen al cargo	11.316.293,25	10.500.000,00	816.293,25	765.000,00	765.000,00	765.000,00	51.293,25	765.000,00	0,00
11400 Sueldo anual complementario	4.086.187,44	1.500.000,00	5.586.187,44	5.544.576,77	5.544.576,77	5.544.576,77	41.610,67	5.544.576,77	0,00
11600 Contribuciones patronales	6.432.946,39	6.400.000,00	32.946,39	0,00	0,00	0,00	32.946,39	0,00	0,00
11700 Complementos	7.534.276,58	7.500.000,00	34.276,58	0,00	0,00	0,00	34.276,58	0,00	0,00
12000 Personal Temporario	175.303.128,97	11.040.000,00	186.343.128,97	211.666.245,20	211.666.245,20	211.666.245,20	25.323.116,23	206.847.585,51	4.818.659,69
12100 Retribuciones del cargo	61.543.583,52	22.340.000,00	83.883.583,52	95.225.973,11	95.225.973,11	95.225.973,11	11.342.389,59	95.225.973,11	0,00
12200 Retribuciones que no hacen al cargo	48.658.936,25	15.350.000,00	64.008.936,25	73.725.667,63	73.725.667,63	73.725.667,63	9.716.731,38	73.326.433,40	399.234,23
12300 Sueldo anual complementario	9.689.706,06	2.100.000,00	7.589.706,06	7.502.131,44	7.502.131,44	7.502.131,44	87.574,62	7.502.131,44	0,00
12500 Contribuciones patronales	23.493.109,12	7.350.000,00	30.843.109,12	35.212.473,02	35.212.473,02	35.212.473,02	4.369.363,90	30.793.047,56	4.419.425,46
12600 Complementos	31.917.794,02	31.900.000,00	17.794,02	0,00	0,00	0,00	17.794,02	0,00	0,00
13000 Servicios Extraordinarios	27.800.250,59	4.000.000,00	23.800.250,59	25.904.605,28	25.904.605,28	25.904.605,28	2.104.354,69	25.772.418,83	132.186,45
13100 Retribuciones Extraordinarias	11.584.336,40	11.500.000,00	84.336,40	0,00	0,00	0,00	84.336,40	0,00	0,00
13300 Contribuciones patronales	16.215.914,19	7.500.000,00	23.715.914,19	25.904.605,28	25.904.605,28	25.904.605,28	2.188.691,09	25.772.418,83	132.186,45
14000 Asignaciones familiares	12.995.586,00	1.600.000,00	11.395.586,00	12.477.820,00	12.477.820,00	12.477.820,00	1.082.234,00	11.307.760,00	1.170.060,00
17000 Gabinete de Autoridades Superiores	31.262.736,55	25.490.000,00	5.772.736,55	7.964.333,45	7.964.333,45	7.964.333,45	2.191.596,90	6.824.004,93	1.140.328,52
17100 Retribuciones del Cargo	15.461.796,53	12.600.000,00	2.861.796,53	3.964.112,27	3.964.112,27	3.964.112,27	1.102.315,74	3.964.112,27	0,00
17200 Adicionales al Cargo	12.482.963,36	10.500.000,00	1.982.963,36	2.716.125,30	2.716.125,30	2.716.125,30	733.161,94	1.941.013,35	775.111,95
17300 Sueldo Anual Complementario	3.003.272,88	3.000.000,00	3.272,88	0,00	0,00	0,00	3.272,88	0,00	0,00
17400 Contribuciones Patronales	314.703,78	610.000,00	924.703,78	1.284.095,88	1.284.095,88	1.284.095,88	359.392,10	918.879,31	365.216,57
20000 Bienes de consumo	5.960.000,00	5.100.000,00	11.060.000,00	11.566.846,89	11.531.846,89	10.886.846,89	173.153,11	8.097.046,89	2.789.800,00
21000 Productos alimenticios agropecuarios y forestales	460.000,00	515.000,00	975.000,00	971.942,00	971.942,00	971.942,00	3.058,00	971.942,00	0,00
21100 Alimentos para personas	460.000,00	515.000,00	975.000,00	971.942,00	971.942,00	971.942,00	3.058,00	971.942,00	0,00
22000 Textiles y vestuario	2.000.000,00	205.000,00	2.205.000,00	2.764.956,00	2.764.956,00	2.119.956,00	85.044,00	1.000.656,00	1.179.300,00





**Estado de Ejecución de Gastos
Por Categoría Programática y Fuente Financiera**

Impreso por VISAGUIRRE
16/04/2025 08:57

EJERCICIO 2024 DEL 01/01/2024 AL 30/11/2024, UA: 1, Jurisdicción: 1110101000 - 1110400999, Estr. Programática: Todos
Partida: 11100 - 93300, FF: Todas, RE: Todos, Incluye Gastos Figurativos, Disp. Sobre DEVENGADO

jurisdicción / Estr. Programática / Partida	Programado	Modificado	Vigente	Preventivo	Compromiso	Devengado	Disponible	Pagado	Adeudado
22300 Confecciones textiles y Vestuario	2.000.000,00	205.000,00	2.205.000,00	2.764.956,00	2.764.956,00	2.119.956,00	85.044,00	1.000.656,00	1.119.300,00
23000 Productos de papel, cartón e impresos	600.000,00	380.000,00	980.000,00	1.006.760,00	971.760,00	971.760,00	8.240,00	971.760,00	0,00
23400 Productos de papel y cartón	600.000,00	380.000,00	980.000,00	1.006.760,00	971.760,00	971.760,00	8.240,00	971.760,00	0,00
24000 Productos de cuero y caucho	100.000,00	100.000,00	0,00	0,00	0,00	0,00	0,00	0,00	0,00
24200 Artículos de cuero	100.000,00	100.000,00	0,00	0,00	0,00	0,00	0,00	0,00	0,00
25000 Productos químicos, combustibles y lubricantes	2.000.000,00	520.000,00	2.520.000,00	2.473.955,29	2.473.955,29	2.473.955,29	46.044,71	2.473.955,29	0,00
25600 Combustibles y lubricantes	2.000.000,00	520.000,00	2.520.000,00	2.473.955,29	2.473.955,29	2.473.955,29	46.044,71	2.473.955,29	0,00
29000 Otros bienes de consumo	800.000,00	3.580.000,00	4.380.000,00	4.349.233,60	4.349.233,60	4.349.233,60	30.766,40	2.678.733,60	1.670.500,00
29100 Elementos de limpieza	300.000,00	1.750.000,00	2.050.000,00	2.042.348,00	2.042.348,00	2.042.348,00	7.652,00	502.348,00	1.540.000,00
29200 Útiles de escritorio, oficina y enseñanza	100.000,00	500.000,00	600.000,00	580.330,90	580.330,90	580.330,90	19.669,10	497.330,90	83.000,00
29900 Otros No Especificados	400.000,00	1.330.000,00	1.730.000,00	1.726.554,70	1.726.554,70	1.726.554,70	3.445,30	1.679.054,70	47.500,00
30000 Servicios no personales	12.400.000,00	6.730.000,00	19.130.000,00	20.906.087,21	20.906.087,21	20.906.087,21	1.776.087,21	13.747.729,24	7.158.357,97
31000 Servicios básicos	2.400.000,00	1.830.000,00	4.230.000,00	3.934.734,35	3.934.734,35	3.934.734,35	295.265,65	3.934.734,35	0,00
31100 Energía eléctrica	1.500.000,00	600.000,00	900.000,00	884.949,38	884.949,38	884.949,38	15.050,62	884.949,38	0,00
31300 Gas	300.000,00	2.270.000,00	2.570.000,00	2.565.989,11	2.565.989,11	2.565.989,11	4.010,89	2.565.989,11	0,00
31400 Teléfonos, telex y telefax	200.000,00	200.000,00	400.000,00	365.381,59	365.381,59	365.381,59	34.618,41	365.381,59	0,00
31500 Correos y telégrafo	100.000,00	0,00	100.000,00	0,00	0,00	0,00	100.000,00	0,00	0,00
31600 Internet	200.000,00	40.000,00	160.000,00	118.414,27	118.414,27	118.414,27	41.585,73	118.414,27	0,00
31900 Otros no especificados	100.000,00	0,00	100.000,00	0,00	0,00	0,00	100.000,00	0,00	0,00
32000 Alquileres y derechos	1.400.000,00	280.000,00	1.680.000,00	1.669.800,00	1.669.800,00	1.669.800,00	10.200,00	1.669.800,00	0,00
32100 Alquiler de edificios y locales	800.000,00	800.000,00	0,00	0,00	0,00	0,00	0,00	0,00	0,00
32400 Alquiler de fotocopiadoras	400.000,00	1.280.000,00	1.680.000,00	1.669.800,00	1.669.800,00	1.669.800,00	10.200,00	1.669.800,00	0,00
32900 Otros no especificados	200.000,00	200.000,00	0,00	0,00	0,00	0,00	0,00	0,00	0,00
33000 Mantenimiento, reparación y limpieza	200.000,00	260.000,00	460.000,00	458.000,00	458.000,00	458.000,00	2.000,00	458.000,00	0,00
33200 Mantenimiento y reparación de vehículos	200.000,00	260.000,00	460.000,00	458.000,00	458.000,00	458.000,00	2.000,00	458.000,00	0,00
34000 Servicios técnicos y profesionales	1.000.000,00	1.000.000,00	0,00	0,00	0,00	0,00	0,00	0,00	0,00
34900 Otros Servicios Técnicos y Profesionales	1.000.000,00	1.000.000,00	0,00	0,00	0,00	0,00	0,00	0,00	0,00
35000 Servicios comerciales y financieros	5.700.000,00	40.000,00	5.660.000,00	5.617.637,70	5.617.637,70	5.617.637,70	42.362,30	2.309.804,73	3.307.832,97
35300 Imprenta, publicaciones y reproducciones	200.000,00	170.000,00	370.000,00	368.959,00	368.959,00	368.959,00	1.041,00	368.959,00	0,00
35400 Primas y gastos de seguros	5.000.000,00	210.000,00	5.210.000,00	5.208.678,70	5.208.678,70	5.208.678,70	1.321,30	1.900.845,73	3.307.832,97
35700 Publicidad y propaganda	500.000,00	420.000,00	80.000,00	40.000,00	40.000,00	40.000,00	40.000,00	40.000,00	0,00
37000 Pasajes y viáticos	1.100.000,00	2.900.000,00	4.000.000,00	3.999.835,16	3.999.835,16	3.999.835,16	164,84	3.849.310,16	150.625,00






Estado de Ejecución de Gastos Por Categoría Programática y Fuente Financiera

Impreso por VISAGUIRRE
16/04/2025 08:57

EJERCICIO 2024 DEL 01/01/2024 AL 30/11/2024, UA: 1, Jurisdicción: 1110101000 - 1110400999, Estr. Programática: Todos
Partida: 11100 - 93300, FF: Todas, RE: Todos, Incluye Gastos Figurativos, Disp. Sobre DEVENGADO

jurisdicción / Estr. Programática / Partida	Programado	Modificado	Vigente	Preventivo	Compromiso	Devengado	Disponible	Pagado	Adeudado
37200 Viáticos	1.000.000,00	3.000.000,00	4.000.000,00	3.999.835,16	3.999.835,16	3.999.835,16	164,84	3.849.310,16	150.525,00
37900 Otros Pasajes y Viáticos	100.000,00	100.000,00	0,00	0,00	0,00	0,00	0,00	0,00	0,00
39000 Otros servicios	600.000,00	2.500.000,00	3.100.000,00	5.226.080,00	5.226.080,00	5.226.080,00	2.126.080,00	1.526.080,00	3.700.000,00
39900 Otros Servicios No Personales	600.000,00	2.500.000,00	3.100.000,00	5.226.080,00	5.226.080,00	5.226.080,00	2.126.080,00	1.526.080,00	3.700.000,00
40000 Bienes de uso	1.700.000,00	2.250.000,00	3.950.000,00	3.864.514,61	3.864.514,61	3.864.514,61	85.485,39	3.864.514,61	0,00
43000 Maquinaria y equipo	1.600.000,00	2.350.000,00	3.950.000,00	3.864.514,61	3.864.514,61	3.864.514,61	85.485,39	3.864.514,61	0,00
43600 Equipo para computación	600.000,00	1.000.000,00	1.600.000,00	1.554.150,00	1.554.150,00	1.554.150,00	45.850,00	1.554.150,00	0,00
43700 Equipo de oficina y muebles	1.000.000,00	1.350.000,00	2.350.000,00	2.310.364,61	2.310.364,61	2.310.364,61	39.635,39	2.310.364,61	0,00
44000 Equipo de seguridad	100.000,00	100.000,00	0,00	0,00	0,00	0,00	0,00	0,00	0,00
50000 Transferencias	8.000.000,00	1.200.000,00	9.200.000,00	9.091.274,64	9.091.274,64	9.091.274,64	108.725,36	8.099.274,64	992.000,00
51000 Transferencias al sector privado para financiar gasto	8.000.000,00	1.200.000,00	9.200.000,00	9.091.274,64	9.091.274,64	9.091.274,64	108.725,36	8.099.274,64	992.000,00
51300 Becas	6.000.000,00	150.000,00	5.850.000,00	5.821.000,00	5.821.000,00	5.821.000,00	29.000,00	4.829.000,00	992.000,00
51400 Ayudas a personas	1.000.000,00	1.300.000,00	2.300.000,00	2.230.274,64	2.230.274,64	2.230.274,64	69.725,36	2.230.274,64	0,00
51700 Transferencias a otras instituciones culturales y so	1.000.000,00	50.000,00	1.050.000,00	1.040.000,00	1.040.000,00	1.040.000,00	10.000,00	1.040.000,00	0,00
2.00.00.00.0 Proteccion Civil	9.400.000,00	8.250.000,00	1.150.000,00	0,00	0,00	0,00	1.150.000,00	0,00	0,00
110 Fuentes de financiamiento internas \ Tesoro Municipal	9.400.000,00	8.250.000,00	1.150.000,00	0,00	0,00	0,00	1.150.000,00	0,00	0,00
30000 Servicios no personales	1.400.000,00	750.000,00	650.000,00	0,00	0,00	0,00	650.000,00	0,00	0,00
35000 Servicios comerciales y financieros	200.000,00	0,00	200.000,00	0,00	0,00	0,00	200.000,00	0,00	0,00
35700 Publicidad y propaganda	200.000,00	0,00	200.000,00	0,00	0,00	0,00	200.000,00	0,00	0,00
37000 Pasajes y viáticos	200.000,00	0,00	200.000,00	0,00	0,00	0,00	200.000,00	0,00	0,00
37200 Viáticos	200.000,00	0,00	200.000,00	0,00	0,00	0,00	200.000,00	0,00	0,00
39000 Otros servicios	1.000.000,00	750.000,00	250.000,00	0,00	0,00	0,00	250.000,00	0,00	0,00
39900 Otros Servicios No Personales	1.000.000,00	750.000,00	250.000,00	0,00	0,00	0,00	250.000,00	0,00	0,00
40000 Bienes de uso	8.000.000,00	7.500.000,00	500.000,00	0,00	0,00	0,00	500.000,00	0,00	0,00
43000 Maquinaria y equipo	8.000.000,00	7.500.000,00	500.000,00	0,00	0,00	0,00	500.000,00	0,00	0,00
43900 Equipos varios	8.000.000,00	7.500.000,00	500.000,00	0,00	0,00	0,00	500.000,00	0,00	0,00
7.00.00.00.0 Defensa al Consumidor	1.500.000,00	1.500.000,00	0,00	0,00	0,00	0,00	0,00	0,00	0,00
110 Fuentes de financiamiento internas \ Tesoro Municipal	1.500.000,00	1.500.000,00	0,00	0,00	0,00	0,00	0,00	0,00	0,00
20000 Bienes de consumo	500.000,00	500.000,00	0,00	0,00	0,00	0,00	0,00	0,00	0,00



Estado de Ejecución de Gastos
Por Categoría Programática y Fuente Financiera

Impreso por VISAGUIRRE
16/04/2025 08:57

EJERCICIO 2024 DEL 01/01/2024 AL 30/11/2024, UA: 1, Jurisdicción: 1110101000 - 1110400999, Estr. Programática: Todos
Partida: 11100 - 93300, FF: Todas, RE: Todos, Incluye Gastos Figurativos, Disp. Sobre DEVENGADO

urisdicción / Estr. Programática / Partida	Programado	Modificado	Vigente	Preventivo	Compromiso	Devengado	Disponible	Pagado	Adeudado
29000 Otros bienes de consumo	500.000,00	500.000,00	0,00	0,00	0,00	0,00	0,00	0,00	0,00
29900 Otros No Especificados	500.000,00	500.000,00	0,00	0,00	0,00	0,00	0,00	0,00	0,00
30000 Servicios no personales	500.000,00	500.000,00	0,00	0,00	0,00	0,00	0,00	0,00	0,00
39000 Otros servicios	500.000,00	500.000,00	0,00	0,00	0,00	0,00	0,00	0,00	0,00
39900 Otros Servicios No Personales	500.000,00	500.000,00	0,00	0,00	0,00	0,00	0,00	0,00	0,00
40000 Bienes de uso	500.000,00	500.000,00	0,00	0,00	0,00	0,00	0,00	0,00	0,00
43000 Maquinaria y equipo	500.000,00	500.000,00	0,00	0,00	0,00	0,00	0,00	0,00	0,00
43900 Equipos varios	500.000,00	500.000,00	0,00	0,00	0,00	0,00	0,00	0,00	0,00
9.00.00.00.0 Programa CRAIA	0,00	3.300.000,00	3.300.000,00	0,00	0,00	0,00	3.300.000,00	0,00	0,00
122-17301121 Fuentes de financiamiento internas \ Recursos con afectación específica \ De origen provincial - Programa CRAIA	0,00	3.300.000,00	3.300.000,00	0,00	0,00	0,00	3.300.000,00	0,00	0,00
30000 Servicios no personales	0,00	3.300.000,00	3.300.000,00	0,00	0,00	0,00	3.300.000,00	0,00	0,00
34000 Servicios técnicos y profesionales	0,00	3.300.000,00	3.300.000,00	0,00	0,00	0,00	3.300.000,00	0,00	0,00
34900 Otros Servicios Técnicos y Profesionales	0,00	3.300.000,00	3.300.000,00	0,00	0,00	0,00	3.300.000,00	0,00	0,00
1.1.01.03.000 Secretaria de Hacienda	309.742.213,35	61.515.000,00	248.227.213,35	231.547.742,88	231.480.742,88	231.480.742,88	16.746.470,47	216.637.874,29	14.842.868,55
1.00.00.00.0 Funcionamiento Secretaria de Hacienda	309.742.213,35	61.515.000,00	248.227.213,35	231.547.742,88	231.480.742,88	231.480.742,88	16.746.470,47	216.637.874,29	14.842.868,55
110 Fuentes de financiamiento internas \ Tesoro Municipal	299.742.213,35	61.515.000,00	238.227.213,35	231.547.742,88	231.480.742,88	231.480.742,88	6.746.470,47	216.637.874,29	14.842.868,55
10000 Gastos en personal	188.633.314,87	28.350.000,00	160.283.314,87	179.184.850,20	179.184.850,20	179.184.850,20	- 18.901.535,33	167.627.565,46	11.557.284,74
11000 Personal permanente	86.071.897,36	15.350.000,00	70.721.897,36	82.167.070,59	82.167.070,59	82.167.070,59	- 11.445.173,23	82.130.887,59	36.183,00
11100 Retribuciones del cargo	47.842.712,94	19.400.000,00	67.242.712,94	79.018.145,90	79.018.145,90	79.018.145,90	- 11.775.432,96	78.981.962,90	36.183,00
11200 Retribuciones a personal directivo y de control	0,00	150.000,00	150.000,00	0,00	0,00	0,00	150.000,00	0,00	0,00
11300 Retribuciones que no hacen al cargo	4.325.244,58	3.600.000,00	725.244,58	675.000,00	675.000,00	675.000,00	50.244,58	675.000,00	0,00
11400 Sueldo anual complementario	21.616.955,44	19.100.000,00	2.516.955,44	2.473.924,69	2.473.924,69	2.473.924,69	43.030,75	2.473.924,69	0,00
11600 Contribuciones patronales	6.211.315,37	6.200.000,00	11.315,37	0,00	0,00	0,00	11.315,37	0,00	0,00
11700 Complementos	6.075.669,03	6.000.000,00	75.669,03	0,00	0,00	0,00	75.669,03	0,00	0,00
12000 Personal Temporario	69.554.465,38	5.900.000,00	63.654.465,38	71.546.281,12	71.546.281,12	71.546.281,12	- 7.891.815,74	63.386.535,59	0,00
12100 Retribuciones del cargo	28.954.557,05	1.000.000,00	27.954.557,05	31.530.718,68	31.530.718,68	31.530.718,68	- 3.576.161,63	27.867.682,68	3.663.636,00
12200 Retribuciones que no hacen al cargo	17.950.846,98	4.200.000,00	22.150.846,98	25.236.057,66	25.236.057,66	25.236.057,66	- 3.085.210,68	22.127.829,33	3.108.278,33





**Estado de Ejecución de Gastos
Por Categoría Programática y Fuente Financiera**

Impreso por VISAGUIRRE
16/04/2025 08:57

EJERCICIO 2024 DEL 01/01/2024 AL 30/11/2024, UA: 1, Jurisdicción: 1110101000 - 1110400999, Estr. Programática: Todos
Partida: 11100 - 93300, FF: Todas, RE: Todos, Incluye Gastos Figurativos, Disp. Sobre DEVENGADO

jurisdicción / Estr. Programática / Partida	Programado	Modificado	Vigente	Preventivo	Compromiso	Devengado	Disponible	Pagado	Adeudado
12300 Sueldo anual complementario	5.867.435,03	- 2.800.000,00	3.067.435,03	3.014.966,88	3.014.966,88	3.014.966,88	52.468,15	3.014.966,88	0,00
12500 Contribuciones patronales	9.397.871,78	1.000.000,00	10.397.871,78	11.764.537,90	11.764.537,90	11.764.537,90	- 1.366.666,12	10.376.656,70	1.387.881,20
12600 Complementos	7.383.754,54	- 7.300.000,00	83.754,54	0,00	0,00	0,00	83.754,54	0,00	0,00
13000 Servicios Extraordinarios	18.504.114,14	- 4.200.000,00	14.304.114,14	16.661.380,27	16.661.380,27	16.661.380,27	- 2.357.266,13	14.286.672,74	2.374.707,53
13100 Retribuciones Extraordinarias	9.977.022,03	- 9.900.000,00	77.022,03	0,00	0,00	0,00	77.022,03	0,00	0,00
13300 Contribuciones patronales	8.527.092,11	5.700.000,00	14.227.092,11	16.661.380,27	16.661.380,27	16.661.380,27	- 2.434.288,16	14.286.672,74	2.374.707,53
14000 Asignaciones familiares	4.410.550,00	- 200.000,00	4.210.550,00	4.564.580,00	4.564.580,00	4.564.580,00	- 354.030,00	4.159.580,00	405.000,00
17000 Gabinete de Autoridades Superiores	10.092.287,99	- 2.700.000,00	7.392.287,99	4.245.538,22	4.245.538,22	4.245.538,22	3.146.749,77	3.663.889,54	581.648,68
17100 Retribuciones del Cargo	5.187.031,97	- 2.100.000,00	3.087.031,97	2.456.271,27	2.456.271,27	2.456.271,27	630.760,70	1.997.235,32	459.035,95
17200 Adicionales al Cargo	3.498.525,97	- 1.000.000,00	2.498.525,97	877.529,55	877.529,55	877.529,55	1.620.996,42	877.529,55	0,00
17300 Sueldo Anual Complementario	1.248.660,23	0,00	1.248.660,23	240.790,17	240.790,17	240.790,17	1.007.870,06	240.790,17	0,00
17400 Contribuciones Patronales	158.069,82	400.000,00	558.069,82	670.947,23	670.947,23	670.947,23	- 112.877,41	548.334,50	122.612,73
20000 Bienes de consumo	4.660.000,00	2.630.000,00	7.290.000,00	6.386.939,41	6.386.939,41	6.386.939,41	903.060,59	6.063.589,41	323.350,00
21000 Productos alimenticios agropecuarios y forestales	70.000,00	490.000,00	560.000,00	534.425,02	534.425,02	534.425,02	25.574,98	359.425,02	175.000,00
21100 Alimentos para personas	70.000,00	490.000,00	560.000,00	534.425,02	534.425,02	534.425,02	25.574,98	359.425,02	175.000,00
22000 Textiles y vestuario	500.000,00	- 340.000,00	160.000,00	149.710,00	149.710,00	149.710,00	10.290,00	63.610,00	86.100,00
22300 Confecciones textiles y Vestuario	500.000,00	- 340.000,00	160.000,00	149.710,00	149.710,00	149.710,00	10.290,00	63.610,00	86.100,00
23000 Productos de papel, cartón e impresos	460.000,00	1.450.000,00	1.910.000,00	1.906.270,00	1.906.270,00	1.906.270,00	3.730,00	1.906.270,00	0,00
23400 Productos de papel y cartón	460.000,00	1.450.000,00	1.910.000,00	1.906.270,00	1.906.270,00	1.906.270,00	3.730,00	1.906.270,00	0,00
25000 Productos químicos, combustibles y lubricantes	300.000,00	80.000,00	380.000,00	374.026,87	374.026,87	374.026,87	5.973,13	374.026,87	0,00
25600 Combustibles y lubricantes	300.000,00	80.000,00	380.000,00	374.026,87	374.026,87	374.026,87	5.973,13	374.026,87	0,00
26000 Productos de minerales no metálicos, metálicos y m	30.000,00	0,00	30.000,00	0,00	0,00	0,00	30.000,00	0,00	0,00
26200 Productos metálicos	30.000,00	0,00	30.000,00	0,00	0,00	0,00	30.000,00	0,00	0,00
26250 Herramientas menores	30.000,00	0,00	30.000,00	0,00	0,00	0,00	30.000,00	0,00	0,00
29000 Otros bienes de consumo	3.300.000,00	950.000,00	4.250.000,00	3.422.507,52	3.422.507,52	3.422.507,52	827.492,48	3.360.257,52	62.250,00
29100 Elementos de limpieza	1.500.000,00	- 650.000,00	850.000,00	87.075,00	87.075,00	87.075,00	762.925,00	87.075,00	0,00
29200 Útiles de escritorio, oficina y enseñanza	1.000.000,00	700.000,00	1.700.000,00	1.680.050,00	1.680.050,00	1.680.050,00	19.950,00	1.617.800,00	62.250,00
29900 Otros No Especificados	800.000,00	900.000,00	1.700.000,00	1.655.382,52	1.655.382,52	1.655.382,52	44.617,48	1.655.382,52	0,00
30000 Servicios no personales	30.220.000,00	6.870.000,00	37.090.000,00	33.961.837,60	33.961.837,60	33.961.837,60	3.128.162,40	32.209.603,75	1.752.233,85
31000 Servicios básicos	1.320.000,00	0,00	1.320.000,00	1.124.335,65	1.124.335,65	1.124.335,65	195.664,35	1.005.922,88	1.005.922,88
31400 Teléfonos, telex y telefax	160.000,00	0,00	160.000,00	131.609,03	131.609,03	131.609,03	28.390,97	131.609,03	0,00



Estado de Ejecución de Gastos
Por Categoría Programática y Fuente Financiera

Impreso por VISAGUIRRE
16/04/2025 08:57

EJERCICIO 2024 DEL 01/01/2024 AL 30/11/2024, UA: 1, Jurisdicción: 1110101000 - 1110400999, Estr. Programática: Todos
Partida: 11100 - 93300, FF: Todas, RE: Todos, Incluye Gastos Figurativos, Disp. Sobre DEVENGADO

urisdicción / Estr. Programática / Partida	Programado	Modificado	Vigente	Preventivo	Compromiso	Devengado	Disponible	Pagado	Adeudado
31500 Correos y telégrafo	60.000,00	0,00	60.000,00	0,00	0,00	0,00	60.000,00	0,00	0,00
31600 Internet	1.000.000,00	0,00	1.000.000,00	992.726,62	992.726,62	992.726,62	7.273,38	874.312,35	118.414,27
31900 Otros no especificados	100.000,00	0,00	100.000,00	0,00	0,00	0,00	100.000,00	0,00	0,00
32000 Alquileres y derechos	1.040.000,00	1.450.000,00	2.490.000,00	2.432.100,00	2.432.100,00	2.432.100,00	57.900,00	2.432.100,00	0,00
32400 Alquiler de fotocopiadoras	1.000.000,00	1.450.000,00	2.450.000,00	2.432.100,00	2.432.100,00	2.432.100,00	17.900,00	2.432.100,00	0,00
32900 Otros no especificados	40.000,00	0,00	40.000,00	0,00	0,00	0,00	40.000,00	0,00	0,00
34000 Servicios técnicos y profesionales	3.000.000,00	4.100.000,00	7.100.000,00	7.011.600,00	7.011.600,00	7.011.600,00	88.400,00	6.511.600,00	500.000,00
34900 Otros Servicios Técnicos y Profesionales	3.000.000,00	4.100.000,00	7.100.000,00	7.011.600,00	7.011.600,00	7.011.600,00	88.400,00	6.511.600,00	500.000,00
35000 Servicios comerciales y financieros	12.100.000,00	5.580.000,00	17.680.000,00	17.499.758,40	17.499.758,40	17.499.758,40	180.241,60	17.409.980,82	89.777,58
35300 Imprenta, publicaciones y reproducciones	100.000,00	1.700.000,00	1.800.000,00	1.737.890,00	1.737.890,00	1.737.890,00	62.110,00	1.737.890,00	0,00
35400 Primas y gastos de seguros	3.000.000,00	1.900.000,00	1.100.000,00	1.051.144,00	1.051.144,00	1.051.144,00	48.856,00	1.051.144,00	0,00
35500 Comisiones y gastos bancarios	7.000.000,00	7.600.000,00	14.600.000,00	14.539.724,40	14.539.724,40	14.539.724,40	60.275,60	14.457.446,82	82.277,58
35700 Publicidad y propaganda	1.000.000,00	820.000,00	180.000,00	171.000,00	171.000,00	171.000,00	9.000,00	163.500,00	7.500,00
35900 Otros Servicios Comerciales y Financieros	1.000.000,00	1.000.000,00	0,00	0,00	0,00	0,00	0,00	0,00	0,00
37000 Pasajes y viáticos	200.000,00	740.000,00	940.000,00	936.401,85	936.401,85	936.401,85	3.598,15	936.401,85	0,00
37200 Viáticos	200.000,00	740.000,00	940.000,00	936.401,85	936.401,85	936.401,85	3.598,15	936.401,85	0,00
38000 Impuestos, derechos, tasas, mediaciones y juicios	11.000.000,00	7.200.000,00	3.800.000,00	1.360.561,70	1.360.561,70	1.360.561,70	2.439.438,30	856.519,70	504.042,00
38400 Multas y Recargos	1.000.000,00	1.000.000,00	0,00	0,00	0,00	0,00	0,00	0,00	0,00
38600 Juicios y Mediciones	10.000.000,00	6.200.000,00	3.800.000,00	1.360.561,70	1.360.561,70	1.360.561,70	2.439.438,30	856.519,70	504.042,00
39000 Otros servicios	1.560.000,00	2.200.000,00	3.760.000,00	3.597.080,00	3.597.080,00	3.597.080,00	162.920,00	3.057.080,00	540.000,00
39100 Servicios de ceremonial	80.000,00	100.000,00	180.000,00	178.180,00	178.180,00	178.180,00	1.820,00	178.180,00	0,00
39300 Servicio de Vigilancia	80.000,00	0,00	80.000,00	0,00	0,00	0,00	80.000,00	0,00	0,00
39900 Otros Servicios No Personales	1.400.000,00	2.100.000,00	3.500.000,00	3.418.900,00	3.418.900,00	3.418.900,00	81.100,00	2.878.900,00	540.000,00
40000 Bienes de uso	5.500.000,00	1.100.000,00	4.400.000,00	2.339.729,00	2.272.729,00	2.272.729,00	2.127.271,00	1.912.729,00	360.000,00
43000 Maquinaria y equipo	5.000.000,00	1.100.000,00	3.900.000,00	2.339.729,00	2.272.729,00	2.272.729,00	1.627.271,00	1.912.729,00	360.000,00
43600 Equipo para computación	3.000.000,00	1.100.000,00	1.900.000,00	730.789,00	663.789,00	663.789,00	1.236.211,00	663.789,00	0,00
43700 Equipo de oficina y muebles	2.000.000,00	0,00	2.000.000,00	1.608.940,00	1.608.940,00	1.608.940,00	391.060,00	1.248.940,00	360.000,00
44000 Equipo de seguridad	500.000,00	0,00	500.000,00	0,00	0,00	0,00	500.000,00	0,00	0,00
50000 Transferencias	1.000.000,00	0,00	1.000.000,00	525.000,00	525.000,00	525.000,00	475.000,00	425.000,00	100.000,00
51000 Transferencias al sector privado para financiar gasto	1.000.000,00	0,00	1.000.000,00	525.000,00	525.000,00	525.000,00	475.000,00	425.000,00	100.000,00
51300 Becas	1.000.000,00	0,00	1.000.000,00	525.000,00	525.000,00	525.000,00	475.000,00	425.000,00	100.000,00
70000 Servicio de la deuda y disminución de otros pasivos	69.728.898,48	41.565.000,00	28.163.898,48	9.149.386,67	9.149.386,67	9.149.386,67	19.014.511,81	8.399.386,67	750.000,00





**Estado de Ejecución de Gastos
Por Categoría Programática y Fuente Financiera**

Impreso por VISAGUIRRE
16/04/2025 08:57

EJERCICIO 2024 DEL 01/01/2024 AL 30/11/2024 UA: 1, Jurisdicción: 1110101000 - 1110400999, Estr. Programática: Todos
Partida: 11100 - 93300, FF: Todas, RE: Todos, Incluye Gastos Figurativos, Disp. Sobre DEVENGADO

jurisdicción / Estr. Programática / Partida	Programado	Modificado	Vigente	Preventivo	Compromiso	Devengado	Disponible	Pagado	Adeudado
75000 Amortización de préstamos a largo plazo	40.000.000,00 -	34.165.000,00	5.835.000,00	1.953.895,70	1.953.895,70	1.953.895,70	3.881.104,30	1.953.895,70	0,00
75300 Préstamos recibidos de provincias a largo plazo	40.000.000,00 -	34.165.000,00	5.835.000,00	1.953.895,70	1.953.895,70	1.953.895,70	3.881.104,30	1.953.895,70	0,00
78000 Disminución de otros pasivos	29.728.898,48 -	7.400.000,00	22.328.898,48	7.195.490,97	7.195.490,97	7.195.490,97	15.133.407,51	6.445.490,97	750.000,00
78100 Disminución de pasivos diferidos a corto plazo	29.728.898,48 -	7.400.000,00	22.328.898,48	7.195.490,97	7.195.490,97	7.195.490,97	15.133.407,51	6.445.490,97	750.000,00
123-1720101 Fuentes de financiamiento internas \ Recursos con afectación específica \ De origen nacional - Aportes del Tesoro Nacional - ATN -	10.000.000,00	0,00	10.000.000,00	0,00	0,00	0,00	10.000.000,00	0,00	0,00
70000 Servicio de la deuda y disminución de otros pasivos	10.000.000,00	0,00	10.000.000,00	0,00	0,00	0,00	10.000.000,00	0,00	0,00
78000 Disminución de otros pasivos	10.000.000,00	0,00	10.000.000,00	0,00	0,00	0,00	10.000.000,00	0,00	0,00
78100 Disminución de pasivos diferidos a corto plazo	10.000.000,00	0,00	10.000.000,00	0,00	0,00	0,00	10.000.000,00	0,00	0,00
.1.1.01.04.000 Secretaria de Desarrollo Social	376.712.431,06	549.902.013,32	926.614.444,38	984.892.878,93	982.571.858,65	781.791.639,17	144.822.805,21	695.866.789,32	85.924.849,85
1.00.00.00.0 Funcionamiento Secretaria de Des. Social	314.712.431,06	67.350.000,00	247.362.431,06	268.202.175,20	268.202.175,20	268.199.535,20	20.837.104,14	234.995.210,53	33.204.324,67
110 Fuentes de financiamiento internas \ Tesoro Municipal	314.712.431,06	67.350.000,00	247.362.431,06	268.202.175,20	268.202.175,20	268.199.535,20	20.837.104,14	234.995.210,53	33.204.324,67
10000 Gastos en personal	278.632.431,06 -	67.150.000,00	211.482.431,06	236.139.398,52	236.139.398,52	236.139.398,52	24.656.967,46	206.419.448,92	29.719.949,60
11000 Personal permanente	25.663.540,12 -	3.300.000,00	22.363.540,12	24.991.055,16	24.991.055,16	24.991.055,16	2.627.515,04	22.049.685,31	2.941.369,85
11100 Retribuciones del cargo	7.103.066,48	14.000.000,00	21.103.066,48	24.020.243,77	24.020.243,77	24.020.243,77	2.917.177,29	21.078.873,92	2.941.369,85
11300 Retribuciones que no hacen al cargo	10.471.258,24 -	10.000.000,00	471.258,24	315.000,00	315.000,00	315.000,00	156.258,24	315.000,00	0,00
11400 Sueldo anual complementario	155.214,87	550.000,00	705.214,87	655.811,39	655.811,39	655.811,39	49.403,48	655.811,39	0,00
11600 Contribuciones patronales	6.651.021,84 -	6.650.000,00	1.021,84	0,00	0,00	0,00	1.021,84	0,00	0,00
11700 Complementos	1.282.978,69 -	1.200.000,00	82.978,69	0,00	0,00	0,00	82.978,69	0,00	0,00
12000 Personal Temporario	192.981.739,20 -	19.650.000,00	173.331.739,20	199.280.543,17	199.280.543,17	199.280.543,17	25.948.803,97	173.184.543,42	26.095.999,75
12100 Retribuciones del cargo	65.450.498,63	8.000.000,00	73.450.498,63	84.336.215,86	84.336.215,86	84.336.215,86	10.885.717,23	73.426.372,74	10.909.843,12
12200 Retribuciones que no hacen al cargo	61.619.916,61	2.700.000,00	64.319.916,61	75.177.475,30	75.177.475,30	75.177.475,30	10.857.558,69	64.297.303,80	10.880.171,50
12300 Sueldo anual complementario	12.033.366,81 -	5.000.000,00	7.033.366,81	6.794.007,73	6.794.007,73	6.794.007,73	239.359,08	6.794.007,73	0,00
12500 Contribuciones patronales	29.485.593,07 -	1.000.000,00	28.485.593,07	32.972.844,28	32.972.844,28	32.972.844,28	4.487.251,21	28.666.859,15	4.305.985,13
12600 Complementos	24.392.364,08 -	24.350.000,00	42.364,08	0,00	0,00	0,00	42.364,08	0,00	0,00
13000 Servicios Extraordinarios	9.951.622,84 -	5.500.000,00	4.451.622,84	4.926.348,19	4.926.348,19	4.926.348,19	474.725,35	4.926.348,19	0,00
13100 Retribuciones Extraordinarias	9.528.337,92 -	9.500.000,00	28.337,92	0,00	0,00	0,00	28.337,92	0,00	0,00
13300 Contribuciones patronales	423.284,92	4.000.000,00	4.423.284,92	4.926.348,19	4.926.348,19	4.926.348,19	503.063,27	4.926.348,19	0,00
14000 Asignaciones familiares	9.743.237,50	0,00	9.743.237,50	6.941.452,00	6.941.452,00	6.941.452,00	2.801.785,50	6.268.872,00	692.680,00



Estado de Ejecución de Gastos

Por Categoría Programática y Fuente Financiera

EJERCICIO 2024 DEL 01/01/2024 AL 30/11/2024, UA: 1, Jurisdicción: 1110101000 - 1110400999, Estr. Programática: Todos
Partida: 11100 - 93300, FF: Todas, RE: Todos, Incluye Gastos Figurativos, Disp. Sobre DEVENGADO

Impreso por VISAGUIRRE
16/04/2025 08:57

jurisdicción / Estr. Programática / Partida	Programado	Modificado	Vigente	Preventivo	Compromiso	Devengado	Disponible	Pagado	Adeudado
17000 Gabinete de Autoridades Superiores	40.292.291,40	- 38.700.000,00	1.592.291,40	0,00	0,00	0,00	1.592.291,40	0,00	0,00
17100 Retribuciones del Cargo	18.882.296,55	- 17.500.000,00	1.382.296,55	0,00	0,00	0,00	1.382.296,55	0,00	0,00
17200 Adicionales al Cargo	11.897.172,93	- 11.800.000,00	97.172,93	0,00	0,00	0,00	97.172,93	0,00	0,00
17300 Sueldo Anual Complementario	5.966.924,67	- 5.900.000,00	66.924,67	0,00	0,00	0,00	66.924,67	0,00	0,00
17400 Contribuciones Patronales	3.545.897,25	- 3.500.000,00	45.897,25	0,00	0,00	0,00	45.897,25	0,00	0,00
20000 Bienes de consumo	4.060.000,00	600.000,00	4.660.000,00	4.259.762,13	4.259.762,13	4.257.122,13	402.877,87	4.215.622,13	41.500,00
21000 Productos alimenticios agropecuarios y forestales	300.000,00	200.000,00	500.000,00	451.237,00	451.237,00	451.237,00	48.763,00	451.237,00	0,00
21100 Alimentos para personas	300.000,00	200.000,00	500.000,00	451.237,00	451.237,00	451.237,00	48.763,00	451.237,00	0,00
22000 Textiles y vestuario	700.000,00	- 550.000,00	150.000,00	4.900,00	4.900,00	4.900,00	145.100,00	4.900,00	0,00
22300 Confecciones textiles y Vestuario	700.000,00	- 550.000,00	150.000,00	4.900,00	4.900,00	4.900,00	145.100,00	4.900,00	0,00
23000 Productos de papel, cartón e impresos	300.000,00	200.000,00	500.000,00	489.390,00	489.390,00	489.390,00	10.610,00	489.390,00	0,00
23100 Papel de escritorio y cartón	300.000,00	200.000,00	500.000,00	489.390,00	489.390,00	489.390,00	10.610,00	489.390,00	0,00
24000 Productos de cuero y caucho	560.000,00	- 550.000,00	10.000,00	0,00	0,00	0,00	10.000,00	0,00	0,00
24200 Artículos de cuero	160.000,00	- 150.000,00	10.000,00	0,00	0,00	0,00	10.000,00	0,00	0,00
24400 Cubiertas y cámaras de aire	300.000,00	- 300.000,00	0,00	0,00	0,00	0,00	0,00	0,00	0,00
24900 Otros No Especificados	100.000,00	- 100.000,00	0,00	0,00	0,00	0,00	0,00	0,00	0,00
25000 Productos químicos, combustibles y lubricantes	860.000,00	500.000,00	1.360.000,00	1.293.862,19	1.293.862,19	1.293.862,19	66.137,81	1.293.862,19	0,00
25600 Combustibles y lubricantes	800.000,00	500.000,00	1.300.000,00	1.293.862,19	1.293.862,19	1.293.862,19	6.137,81	1.293.862,19	0,00
25900 Otros No Especificados	60.000,00	0,00	60.000,00	0,00	0,00	0,00	60.000,00	0,00	0,00
26000 Productos de minerales no metálicos, metálicos y m	100.000,00	- 50.000,00	50.000,00	9.500,00	9.500,00	9.500,00	40.500,00	9.500,00	0,00
26200 Productos metálicos	100.000,00	- 50.000,00	50.000,00	9.500,00	9.500,00	9.500,00	40.500,00	9.500,00	0,00
26290 Otros no especificados	100.000,00	- 50.000,00	50.000,00	9.500,00	9.500,00	9.500,00	40.500,00	9.500,00	0,00
29000 Otros bienes de consumo	1.240.000,00	850.000,00	2.090.000,00	2.010.872,94	2.010.872,94	2.008.232,94	81.767,06	1.966.732,94	41.500,00
29100 Elementos de limpieza	600.000,00	700.000,00	1.300.000,00	1.294.240,00	1.294.240,00	1.294.240,00	5.760,00	1.294.240,00	0,00
29200 Utiles de escritorio, oficina y enseñanza	200.000,00	0,00	200.000,00	200.240,00	200.240,00	197.600,00	2.400,00	156.100,00	41.500,00
29400 Utensilios de cocina y comedor	140.000,00	- 100.000,00	40.000,00	0,00	0,00	0,00	40.000,00	0,00	0,00
29900 Otros No Especificados	300.000,00	250.000,00	550.000,00	516.392,94	516.392,94	516.392,94	33.607,06	516.392,94	0,00
30000 Servicios no personales	20.520.000,00	1.500.000,00	22.020.000,00	19.564.954,55	19.564.954,55	19.564.954,55	2.455.045,45	17.422.079,48	2.142.875,07
31000 Servicios básicos	3.080.000,00	8.500.000,00	11.580.000,00	11.315.225,87	11.315.225,87	11.315.225,87	264.774,13	9.372.350,80	1.942.875,07
31100 Energía eléctrica	760.000,00	2.000.000,00	2.760.000,00	2.723.173,38	2.723.173,38	2.723.173,38	36.826,62	1.884.943,48	838.230,10
31300 Gas	1.740.000,00	5.200.000,00	6.940.000,00	6.931.104,39	6.931.104,39	6.931.104,39	8.895,61	6.931.104,39	0,00
31400 Teléfonos, telex y telefax	200.000,00	1.450.000,00	1.650.000,00	1.644.898,10	1.644.898,10	1.644.898,10	5.101,90	540.253,13	1.104.644,97



Estado de Ejecución de Gastos
Por Categoría Programática y Fuente Financiera

Impreso por VISAGUIRRE
16/04/2025 08:57

EJERCICIO 2024 DEL 01/01/2024 AL 30/11/2024, UA: 1, Jurisdicción: 1110101000 - 1110400999, Estr. Programática: Todos
Partida: 11100 - 93300, FF: Todas, RE: Todos, Incluye Gastos Figurativos, Disp. Sobre DEVENGADO

urisdicción / Estr. Programática / Partida	Programado	Modificado	Vigente	Preventivo	Compromiso	Devengado	Disponible	Pagado	Adeudado
31500 Correos y telégrafo	80.000,00	0,00	80.000,00	16.050,00	16.050,00	16.050,00	63.950,00	16.050,00	0,00
31600 Internet	200.000,00	150.000,00	50.000,00	0,00	0,00	0,00	50.000,00	0,00	0,00
31900 Otros no especificados	100.000,00	0,00	100.000,00	0,00	0,00	0,00	100.000,00	0,00	0,00
32000 Alquileres y derechos	10.620.000,00	8.300.000,00	2.320.000,00	1.600.000,00	1.600.000,00	1.600.000,00	720.000,00	1.400.000,00	200.000,00
32100 Alquiler de edificios y locales	10.000.000,00	8.100.000,00	1.900.000,00	1.600.000,00	1.600.000,00	1.600.000,00	300.000,00	1.400.000,00	200.000,00
32400 Alquiler de fotocopiadoras	520.000,00	200.000,00	320.000,00	0,00	0,00	0,00	320.000,00	0,00	0,00
32900 Otros no especificados	100.000,00	0,00	100.000,00	0,00	0,00	0,00	100.000,00	0,00	0,00
33000 Mantenimiento, reparación y limpieza	300.000,00	500.000,00	800.000,00	206.000,00	206.000,00	206.000,00	594.000,00	206.000,00	0,00
33100 Mantenimiento y reparación de edificios y locales	160.000,00	0,00	160.000,00	0,00	0,00	0,00	160.000,00	0,00	0,00
33300 Mantenimiento y reparación de maquinaria y equip	140.000,00	500.000,00	640.000,00	206.000,00	206.000,00	206.000,00	434.000,00	206.000,00	0,00
34000 Servicios técnicos y profesionales	5.000.000,00	3.600.000,00	1.400.000,00	1.350.000,00	1.350.000,00	1.350.000,00	50.000,00	1.350.000,00	0,00
34900 Otros Servicios Técnicos y Profesionales	5.000.000,00	3.600.000,00	1.400.000,00	1.350.000,00	1.350.000,00	1.350.000,00	50.000,00	1.350.000,00	0,00
35000 Servicios comerciales y financieros	380.000,00	0,00	380.000,00	44.000,00	44.000,00	44.000,00	336.000,00	44.000,00	0,00
35300 Imprenta, publicaciones y reproducciones	120.000,00	0,00	120.000,00	44.000,00	44.000,00	44.000,00	76.000,00	44.000,00	0,00
35400 Primas y gastos de seguros	100.000,00	0,00	100.000,00	0,00	0,00	0,00	100.000,00	0,00	0,00
35700 Publicidad y propaganda	100.000,00	0,00	100.000,00	0,00	0,00	0,00	100.000,00	0,00	0,00
35900 Otros Servicios Comerciales y Financieros	60.000,00	0,00	60.000,00	0,00	0,00	0,00	60.000,00	0,00	0,00
36000 Servicios públicos municipales contratados a tercer	60.000,00	0,00	60.000,00	0,00	0,00	0,00	60.000,00	0,00	0,00
36900 Otros no especificados	60.000,00	0,00	60.000,00	0,00	0,00	0,00	60.000,00	0,00	0,00
37000 Pasajes y viáticos	460.000,00	3.900.000,00	4.360.000,00	4.153.636,70	4.153.636,70	4.153.636,70	206.363,30	4.153.636,70	0,00
37100 Pasajes y Gastos de Traslado	200.000,00	150.000,00	50.000,00	0,00	0,00	0,00	50.000,00	0,00	0,00
37200 Viáticos	200.000,00	4.050.000,00	4.250.000,00	4.153.636,70	4.153.636,70	4.153.636,70	96.363,30	4.153.636,70	0,00
37900 Otros Pasajes y Viaticos	60.000,00	0,00	60.000,00	0,00	0,00	0,00	60.000,00	0,00	0,00
39000 Otros servicios	620.000,00	500.000,00	1.120.000,00	896.091,98	896.091,98	896.091,98	223.908,02	896.091,98	0,00
39100 Servicios de ceremonial	100.000,00	0,00	100.000,00	0,00	0,00	0,00	100.000,00	0,00	0,00
39300 Servicio de Vigilancia	120.000,00	0,00	120.000,00	0,00	0,00	0,00	120.000,00	0,00	0,00
39900 Otros Servicios No Personales	400.000,00	500.000,00	900.000,00	896.091,98	896.091,98	896.091,98	3.908,02	896.091,98	0,00
40000 Bienes de uso	4.300.000,00	3.200.000,00	1.100.000,00	361.060,00	361.060,00	361.060,00	738.940,00	361.060,00	0,00
43000 Maquinaria y equipo	4.200.000,00	3.200.000,00	1.000.000,00	361.060,00	361.060,00	361.060,00	638.940,00	361.060,00	0,00
43600 Equipo para computación	2.000.000,00	1.800.000,00	200.000,00	48.110,00	48.110,00	48.110,00	151.890,00	48.110,00	0,00
43700 Equipo de oficina y muebles	2.000.000,00	1.400.000,00	600.000,00	275.000,00	275.000,00	275.000,00	325.000,00	275.000,00	0,00
43900 Equipos varios	200.000,00	0,00	200.000,00	37.950,00	37.950,00	37.950,00	162.050,00	37.950,00	0,00





**Estado de Ejecución de Gastos
Por Categoría Programática y Fuente Financiera**

Impreso por VISAGUIRRE
16/04/2025 08:57

EJERCICIO 2024 DEL 01/01/2024 AL 30/11/2024, UA: 1, Jurisdicción: 1110101000 - 1110400999, Estr. Programática: Todos
Partida: 11100 - 93300, FF: Todas, RE: Todos, Incluye Gastos Figurativos, Disp. Sobre DEVENGADO

jurisdicción / Estr. Programática / Partida	Programado	Modificado	Vigente	Preventivo	Compromiso	Devengado	Disponible	Pagado	Adeudado
48000 Activos intangibles	100.000,00	0,00	100.000,00	0,00	0,00	0,00	100.000,00	0,00	0,00
48100 Programas de computación	100.000,00	0,00	100.000,00	0,00	0,00	0,00	100.000,00	0,00	0,00
50000 Transferencias	7.200.000,00	900.000,00	8.100.000,00	7.877.000,00	7.877.000,00	7.877.000,00	223.000,00	6.577.000,00	1.300.000,00
51000 Transferencias al sector privado para financiar gasto	7.200.000,00	900.000,00	8.100.000,00	7.877.000,00	7.877.000,00	7.877.000,00	223.000,00	6.577.000,00	1.300.000,00
51300 Becas	7.000.000,00	900.000,00	7.900.000,00	7.877.000,00	7.877.000,00	7.877.000,00	23.000,00	6.577.000,00	1.300.000,00
51700 Transferencias a otras instituciones culturales y so	200.000,00	0,00	200.000,00	0,00	0,00	0,00	200.000,00	0,00	0,00
3.00.00.00.0 Concejo Municipal de Género y Diversidad	900.000,00	0,00	900.000,00	473.430,00	473.430,00	473.430,00	426.570,00	473.430,00	0,00
110 Fuentes de financiamiento internas \ Tesoro Municipal	900.000,00	0,00	900.000,00	473.430,00	473.430,00	473.430,00	426.570,00	473.430,00	0,00
20000 Bienes de consumo	200.000,00	0,00	200.000,00	75.630,00	75.630,00	75.630,00	124.370,00	75.630,00	0,00
29000 Otros bienes de consumo	200.000,00	0,00	200.000,00	75.630,00	75.630,00	75.630,00	124.370,00	75.630,00	0,00
29900 Otros No Especificados	200.000,00	0,00	200.000,00	75.630,00	75.630,00	75.630,00	124.370,00	75.630,00	0,00
30000 Servicios no personales	500.000,00	0,00	500.000,00	244.800,00	244.800,00	244.800,00	255.200,00	244.800,00	0,00
34000 Servicios técnicos y profesionales	200.000,00	0,00	200.000,00	116.000,00	116.000,00	116.000,00	84.000,00	116.000,00	0,00
34500 De capacitación	200.000,00	0,00	200.000,00	116.000,00	116.000,00	116.000,00	84.000,00	116.000,00	0,00
35000 Servicios comerciales y financieros	100.000,00	0,00	100.000,00	0,00	0,00	0,00	100.000,00	0,00	0,00
35700 Publicidad y propaganda	100.000,00	0,00	100.000,00	0,00	0,00	0,00	100.000,00	0,00	0,00
39000 Otros servicios	200.000,00	0,00	200.000,00	128.800,00	128.800,00	128.800,00	71.200,00	128.800,00	0,00
39900 Otros Servicios No Personales	200.000,00	0,00	200.000,00	128.800,00	128.800,00	128.800,00	71.200,00	128.800,00	0,00
50000 Transferencias	200.000,00	0,00	200.000,00	153.000,00	153.000,00	153.000,00	47.000,00	153.000,00	0,00
51000 Transferencias al sector privado para financiar gasto	200.000,00	0,00	200.000,00	153.000,00	153.000,00	153.000,00	47.000,00	153.000,00	0,00
51400 Ayudas a personas	200.000,00	0,00	200.000,00	153.000,00	153.000,00	153.000,00	47.000,00	153.000,00	0,00
4.00.00.00.0 Minist.de Educacion Comedores Escolares	0,00	561.873.013,32	561.873.013,32	592.644.745,41	592.644.745,41	402.887.163,01	158.985.850,31	358.080.893,53	44.806.269,4E
122-1730201 Fuentes de financiamiento internas \ Recursos con afectación específica \ De origen provincial - Insumos Comedores Escolares	0,00	561.873.013,32	561.873.013,32	592.644.745,41	592.644.745,41	402.887.163,01	158.985.850,31	358.080.893,53	44.806.269,4E
50000 Transferencias	0,00	560.919.286,92	560.919.286,92	592.178.185,41	592.178.185,41	402.420.603,01	158.498.683,91	358.080.893,53	44.339.709,48
55000 Transferencias al sector publico empresarial	0,00	560.919.286,92	560.919.286,92	592.178.185,41	592.178.185,41	402.420.603,01	158.498.683,91	358.080.893,53	44.339.709,48
55200 Transferencias a Organismos Descentralizados Provir	0,00	560.919.286,92	560.919.286,92	592.178.185,41	592.178.185,41	402.420.603,01	158.498.683,91	358.080.893,53	44.339.709,48
90000 Gastos figurativos	0,00	953.726,40	953.726,40	466.560,00	466.560,00	466.560,00	487.166,40	0,00	466.560,00





**Estado de Ejecución de Gastos
Por Categoría Programática y Fuente Financiera**

Impreso por VISAGUIRRE
16/04/2025 08:57

EJERCICIO 2024 DEL 01/01/2024 AL 30/11/2024 UA: 1, Jurisdicción: 1110101000 - 1110400999, Estr. Programática: Todos
Partida: 11100 - 93300, FF: Todas, RE: Todos, Incluye Gastos Figurativos, Disp. Sobre DEVENGADO

jurisdicción / Estr. Programática / Partida	Programado	Modificado	Vigente	Preventivo	Compromiso	Devengado	Disponible	Pagado	Adeudado
91000 Gastos figurativos para transacciones corrientes	0,00	953.726,40	953.726,40	466.560,00	466.560,00	466.560,00	487.166,40	0,00	466.560,00
91100 Contribución a la administración central	0,00	953.726,40	953.726,40	466.560,00	466.560,00	466.560,00	487.166,40	0,00	466.560,00
5.00.00.00.0 Mejoramiento Habitacional Filias. Carenciadas	15.000.000,00 -	12.000.000,00	3.000.000,00	3.164.243,40	2.837.885,12	2.718.855,00	281.145,00	2.648.855,00	70.000,00
110 Fuentes de financiamiento internas \ Tesoro Municipal	15.000.000,00 -	12.000.000,00	3.000.000,00	3.164.243,40	2.837.885,12	2.718.855,00	281.145,00	2.648.855,00	70.000,00
50000 Transferencias	15.000.000,00 -	12.000.000,00	3.000.000,00	3.164.243,40	2.837.885,12	2.718.855,00	281.145,00	2.648.855,00	70.000,00
51000 Transferencias al sector privado para financiar gasto	15.000.000,00 -	12.000.000,00	3.000.000,00	3.164.243,40	2.837.885,12	2.718.855,00	281.145,00	2.648.855,00	70.000,00
51400 Ayudas a personas	15.000.000,00 -	12.000.000,00	3.000.000,00	3.164.243,40	2.837.885,12	2.718.855,00	281.145,00	2.648.855,00	70.000,00
6.00.00.00.0 Fortalecimiento Comunitario e Institucional	2.400.000,00	2.000.000,00	4.400.000,00	3.335.360,00	3.335.360,00	3.334.360,00	1.065.640,00	3.141.510,00	192.850,00
110 Fuentes de financiamiento internas \ Tesoro Municipal	2.400.000,00	2.000.000,00	4.400.000,00	3.335.360,00	3.335.360,00	3.334.360,00	1.065.640,00	3.141.510,00	192.850,00
20000 Bienes de consumo	1.000.000,00	2.000.000,00	3.000.000,00	2.285.360,00	2.285.360,00	2.284.360,00	715.640,00	2.151.510,00	132.850,00
29000 Otros bienes de consumo	1.000.000,00	2.000.000,00	3.000.000,00	2.285.360,00	2.285.360,00	2.284.360,00	715.640,00	2.151.510,00	132.850,00
29900 Otros No Especificados	1.000.000,00	2.000.000,00	3.000.000,00	2.285.360,00	2.285.360,00	2.284.360,00	715.640,00	2.151.510,00	132.850,00
30000 Servicios no personales	1.000.000,00	100.000,00	1.100.000,00	1.050.000,00	1.050.000,00	1.050.000,00	50.000,00	990.000,00	60.000,00
39000 Otros servicios	1.000.000,00	100.000,00	1.100.000,00	1.050.000,00	1.050.000,00	1.050.000,00	50.000,00	990.000,00	60.000,00
39900 Otros Servicios No Personales	1.000.000,00	100.000,00	1.100.000,00	1.050.000,00	1.050.000,00	1.050.000,00	50.000,00	990.000,00	60.000,00
50000 Transferencias	400.000,00 -	100.000,00	300.000,00	0,00	0,00	0,00	300.000,00	0,00	0,00
51000 Transferencias al sector privado para financiar gasto	400.000,00 -	100.000,00	300.000,00	0,00	0,00	0,00	300.000,00	0,00	0,00
51400 Ayudas a personas	400.000,00 -	100.000,00	300.000,00	0,00	0,00	0,00	300.000,00	0,00	0,00
7.00.00.00.0 Atencion Social Familias NBI	16.000.000,00	24.000.000,00	40.000.000,00	40.046.792,37	40.046.792,37	39.508.792,37	491.207,63	38.267.792,37	1.241.000,00
110 Fuentes de financiamiento internas \ Tesoro Municipal	16.000.000,00	24.000.000,00	40.000.000,00	40.046.792,37	40.046.792,37	39.508.792,37	491.207,63	38.267.792,37	1.241.000,00
30000 Servicios no personales	1.000.000,00 -	500.000,00	500.000,00	16.516,80	16.516,80	16.516,80	483.483,20	16.516,80	0,00
31000 Servicios básicos	1.000.000,00 -	500.000,00	500.000,00	16.516,80	16.516,80	16.516,80	483.483,20	16.516,80	0,00
31900 Otros no especificados	1.000.000,00 -	500.000,00	500.000,00	16.516,80	16.516,80	16.516,80	483.483,20	16.516,80	0,00
50000 Transferencias	15.000.000,00	24.500.000,00	39.500.000,00	40.030.275,57	40.030.275,57	39.492.275,57	7.724,43	38.251.275,57	1.241.000,00
51000 Transferencias al sector privado para financiar gasto	15.000.000,00	24.500.000,00	39.500.000,00	40.030.275,57	40.030.275,57	39.492.275,57	7.724,43	38.251.275,57	1.241.000,00
51400 Ayudas a personas	15.000.000,00	24.500.000,00	39.500.000,00	40.030.275,57	40.030.275,57	39.492.275,57	7.724,43	38.251.275,57	1.241.000,00





**Estado de Ejecución de Gastos
Por Categoría Programática y Fuente Financiera**

Impreso por VISAGUIRRE
16/04/2025 08:57

EJERCICIO 2024 DEL 01/01/2024 AL 30/11/2024. UA: 1, Jurisdicción: 1110101000 - 1110400999, Estr. Programática: Todos
Partida: 11100 - 93300, FF: Todas, RE: Todos, Incluye Gastos Figurativos, Disp. Sobre DEVENGADO

jurisdicción / Estr. Programática / Partida	Programado	Modificado	Vigente	Preventivo	Compromiso	Devengado	Disponible	Pagado	Adeudado
8.00.00.00.0 Política Alimentaria	10.000.000,00	10.700.000,00	20.700.000,00	20.670.174,25	20.670.174,25	20.307.407,29	392.592,71	16.150.407,29	4.157.000,00
110 Fuentes de financiamiento internas \ Tesoro Municipal	10.000.000,00	10.700.000,00	20.700.000,00	20.670.174,25	20.670.174,25	20.307.407,29	392.592,71	16.150.407,29	4.157.000,00
20000 Bienes de consumo	10.000.000,00	10.700.000,00	20.700.000,00	20.670.174,25	20.670.174,25	20.307.407,29	392.592,71	16.150.407,29	4.157.000,00
21000 Productos alimenticios agropecuarios y forestales	10.000.000,00	10.700.000,00	20.700.000,00	20.670.174,25	20.670.174,25	20.307.407,29	392.592,71	16.150.407,29	4.157.000,00
21100 Alimentos para personas	10.000.000,00	10.700.000,00	20.700.000,00	20.670.174,25	20.670.174,25	20.307.407,29	392.592,71	16.150.407,29	4.157.000,00
9.00.00.00.0 Centro Promocion Barrial	1.600.000,00	0,00	1.600.000,00	0,00	0,00	0,00	1.600.000,00	0,00	0,00
110 Fuentes de financiamiento internas \ Tesoro Municipal	1.600.000,00	0,00	1.600.000,00	0,00	0,00	0,00	1.600.000,00	0,00	0,00
20000 Bienes de consumo	1.000.000,00	0,00	1.000.000,00	0,00	0,00	0,00	1.000.000,00	0,00	0,00
21000 Productos alimenticios agropecuarios y forestales	600.000,00	0,00	600.000,00	0,00	0,00	0,00	600.000,00	0,00	0,00
21100 Alimentos para personas	600.000,00	0,00	600.000,00	0,00	0,00	0,00	600.000,00	0,00	0,00
29000 Otros bienes de consumo	400.000,00	0,00	400.000,00	0,00	0,00	0,00	400.000,00	0,00	0,00
29900 Otros No Especificados	400.000,00	0,00	400.000,00	0,00	0,00	0,00	400.000,00	0,00	0,00
30000 Servicios no personales	400.000,00	0,00	400.000,00	0,00	0,00	0,00	400.000,00	0,00	0,00
39000 Otros servicios	400.000,00	0,00	400.000,00	0,00	0,00	0,00	400.000,00	0,00	0,00
39900 Otros Servicios No Personales	400.000,00	0,00	400.000,00	0,00	0,00	0,00	400.000,00	0,00	0,00
50000 Transferencias	200.000,00	0,00	200.000,00	0,00	0,00	0,00	200.000,00	0,00	0,00
51000 Transferencias al sector privado para financiar gasto	200.000,00	0,00	200.000,00	0,00	0,00	0,00	200.000,00	0,00	0,00
51700 Transferencias a otras instituciones culturales y so	200.000,00	0,00	200.000,00	0,00	0,00	0,00	200.000,00	0,00	0,00
10.00.00.00.0 Consejo Local Niñez y Adolescencia	200.000,00	0,00	200.000,00	89.320,52	89.320,52	89.320,52	110.679,48	89.320,52	0,00
110 Fuentes de financiamiento internas \ Tesoro Municipal	200.000,00	0,00	200.000,00	89.320,52	89.320,52	89.320,52	110.679,48	89.320,52	0,00
20000 Bienes de consumo	200.000,00	0,00	200.000,00	89.320,52	89.320,52	89.320,52	110.679,48	89.320,52	0,00
29000 Otros bienes de consumo	200.000,00	0,00	200.000,00	89.320,52	89.320,52	89.320,52	110.679,48	89.320,52	0,00
29900 Otros No Especificados	200.000,00	0,00	200.000,00	89.320,52	89.320,52	89.320,52	110.679,48	89.320,52	0,00
11.00.00.00.0 Políticas Sociales Adultos Mayores	14.900.000,00	360.000,00	14.540.000,00	22.789.065,68	22.789.065,68	12.789.865,68	1.750.134,32	10.536.459,98	2.253.497,70
110 Fuentes de financiamiento internas \ Tesoro Municipal	14.900.000,00	360.000,00	14.540.000,00	22.789.065,68	22.789.065,68	12.789.865,68	1.750.134,32	10.536.459,98	2.253.497,70
20000 Bienes de consumo	10.400.000,00	40.000,00	10.440.000,00	10.430.808,05	10.430.808,05	9.241.608,05	1.198.391,95	6.988.202,35	2.253.405,70



Estado de Ejecución de Gastos
Por Categoría Programática y Fuente Financiera



EJERCICIO 2024 DEL 01/01/2024 AL 30/11/2024, UA: 1, Jurisdicción: 1110101000 - 1110400999, Estr. Programática: Todos
Partida: 11100 - 93300, FF: Todas, RE: Todos, Incluye Gastos Figurativos, Disp. Sobre DEVENGADO

Impreso por VISAGUIRRE
16/04/2025 08:57

jurisdicción / Estr. Programática / Partida	Programado	Modificado	Vigente	Preventivo	Compromiso	Devengado	Disponible	Pagado	Adeudado
21000 Productos alimenticios agropecuarios y forestales	8.000.000,00	40.000,00	8.040.000,00	8.038.201,70	8.038.201,70	8.038.201,70	1.798,30	5.784.796,00	2.253.405,70
21100 Alimentos para personas	8.000.000,00	40.000,00	8.040.000,00	8.038.201,70	8.038.201,70	8.038.201,70	1.798,30	5.784.796,00	2.253.405,70
29000 Otros bienes de consumo	2.400.000,00	0,00	2.400.000,00	2.392.606,35	2.392.606,35	1.203.406,35	1.196.593,65	1.203.406,35	0,00
29100 Elementos de limpieza	800.000,00	100.000,00	900.000,00	804.850,00	804.850,00	804.850,00	95.150,00	804.850,00	0,00
29900 Otros No Especificados	1.600.000,00	100.000,00	1.500.000,00	1.587.756,35	1.587.756,35	398.556,35	1.101.443,65	398.556,35	0,00
30000 Servicios no personales	3.000.000,00	600.000,00	3.600.000,00	12.178.257,63	12.178.257,63	3.548.257,63	51.742,37	3.548.257,63	0,00
39000 Otros servicios	3.000.000,00	600.000,00	3.600.000,00	12.178.257,63	12.178.257,63	3.548.257,63	51.742,37	3.548.257,63	0,00
39900 Otros Servicios No Personales	3.000.000,00	600.000,00	3.600.000,00	12.178.257,63	12.178.257,63	3.548.257,63	51.742,37	3.548.257,63	0,00
40000 Bienes de uso	1.500.000,00	1.000.000,00	500.000,00	180.000,00	180.000,00	0,00	500.000,00	0,00	0,00
43000 Maquinaria y equipo	1.500.000,00	1.000.000,00	500.000,00	180.000,00	180.000,00	0,00	500.000,00	0,00	0,00
43700 Equipo de oficina y muebles	500.000,00	0,00	500.000,00	180.000,00	180.000,00	0,00	500.000,00	0,00	0,00
43900 Equipos varios	1.000.000,00	1.000.000,00	0,00	0,00	0,00	0,00	0,00	0,00	0,00
17.00.00.00.0 Centro de Integración Comunitaria(CIC)	1.000.000,00	1.000.000,00	2.000.000,00	3.438.572,10	1.443.910,10	1.443.910,10	556.089,90	1.443.910,10	0,00
110 Fuentes de financiamiento internas \ Tesoro Municipal	1.000.000,00	1.000.000,00	2.000.000,00	3.438.572,10	1.443.910,10	1.443.910,10	556.089,90	1.443.910,10	0,00
20000 Bienes de consumo	200.000,00	1.050.000,00	1.250.000,00	1.119.710,10	1.119.710,10	1.119.710,10	130.289,90	1.119.710,10	0,00
29000 Otros bienes de consumo	200.000,00	1.050.000,00	1.250.000,00	1.119.710,10	1.119.710,10	1.119.710,10	130.289,90	1.119.710,10	0,00
29900 Otros No Especificados	200.000,00	1.050.000,00	1.250.000,00	1.119.710,10	1.119.710,10	1.119.710,10	130.289,90	1.119.710,10	0,00
30000 Servicios no personales	200.000,00	450.000,00	650.000,00	559.150,00	313.850,00	313.850,00	336.150,00	313.850,00	0,00
39000 Otros servicios	200.000,00	450.000,00	650.000,00	559.150,00	313.850,00	313.850,00	336.150,00	313.850,00	0,00
39900 Otros Servicios No Personales	200.000,00	450.000,00	650.000,00	559.150,00	313.850,00	313.850,00	336.150,00	313.850,00	0,00
40000 Bienes de uso	600.000,00	500.000,00	100.000,00	1.759.712,00	10.350,00	10.350,00	89.650,00	10.350,00	0,00
43000 Maquinaria y equipo	600.000,00	500.000,00	100.000,00	1.759.712,00	10.350,00	10.350,00	89.650,00	10.350,00	0,00
43900 Equipos varios	600.000,00	500.000,00	100.000,00	1.759.712,00	10.350,00	10.350,00	89.650,00	10.350,00	0,00
21.00.00.00.0 Programa Abrazar Argentina	0,00	30.039.000,00	30.039.000,00	30.039.000,00	30.039.000,00	30.039.000,00	0,00	30.039.000,00	0,00
123-1720112 Fuentes de financiamiento internas \ Recursos con afectación específica \ De origen nacional - Programa Abrazar Argentina	0,00	30.039.000,00	30.039.000,00	30.039.000,00	30.039.000,00	30.039.000,00	0,00	30.039.000,00	0,00
50000 Transferencias	0,00	30.039.000,00	30.039.000,00	30.039.000,00	30.039.000,00	30.039.000,00	0,00	30.039.000,00	0,00
51000 Transferencias al sector privado para financiar gasto	0,00	30.039.000,00	30.039.000,00	30.039.000,00	30.039.000,00	30.039.000,00	0,00	30.039.000,00	0,00





Estado de Ejecución de Gastos
Por Categoría Programática y Fuente Financiera

Impreso por VISAGUIRRE
16/04/2025 08:57

EJERCICIO 2024 DEL 01/01/2024 AL 30/11/2024. UA: 1. Jurisdicción: 1110101000 - 1110400999, Estr. Programática: Todos
Partida: 11100 - 93300, FF: Todas, RE: Todos, Incluye Gastos Figurativos, Disp. Sobre DEVENGADO

jurisdicción / Estr. Programática / Partida	Programado	Modificado	Vigente	Preventivo	Compromiso	Devengado	Disponible	Pagado	Adeudado
51400 Ayudas a personas	0,00	30.039.000,00	30.039.000,00	30.039.000,00	30.039.000,00	30.039.000,00	0,00	30.039.000,00	0,00
1.1.01.10.000 Secretaria de Obras Públicas	1.252.333.239,66	135.541.325,40	1.387.874.565,06	797.578.120,29	776.427.181,29	742.250.423,11	645.624.141,95	667.823.315,23	74.427.107,86
1.00.00.00.0 Funcionamiento Obras Pcas.	694.203.239,66	35.884.150,00	658.319.089,66	507.883.891,37	507.312.041,37	504.843.957,37	153.475.132,29	469.992.093,11	34.851.864,26
110 Fuentes de financiamiento internas \ Tesoro Municipal	694.203.239,66	69.890.000,00	624.313.239,66	507.883.891,37	507.312.041,37	504.843.957,37	119.469.282,29	469.992.093,11	34.851.864,26
10000 Gastos en personal	358.383.239,66	15.400.000,00	342.983.239,66	342.774.333,68	342.774.333,68	342.774.333,68	208.905,98	318.237.235,91	24.537.097,77
11000 Personal permanente	85.979.279,57	6.300.000,00	79.679.279,57	94.169.389,14	94.169.389,14	94.169.389,14	14.490.109,57	79.456.382,09	14.713.007,05
11100 Retribuciones del cargo	63.025.369,32	12.700.000,00	75.725.369,32	90.618.417,02	90.618.417,02	90.618.417,02	14.893.047,70	75.905.409,97	14.713.007,05
11300 Retribuciones que no hacen al cargo	6.285.533,20	6.100.000,00	185.533,20	0,00	0,00	0,00	185.533,20	0,00	0,00
11400 Sueldo anual complementario	2.998.623,06	600.000,00	3.598.623,06	3.550.972,12	3.550.972,12	3.550.972,12	47.650,94	3.550.972,12	0,00
11600 Contribuciones patronales	4.189.332,66	4.100.000,00	89.332,66	0,00	0,00	0,00	89.332,66	0,00	0,00
11700 Complementos	9.480.421,33	9.400.000,00	80.421,33	0,00	0,00	0,00	80.421,33	0,00	0,00
12000 Personal Temporario	215.345.501,57	9.600.000,00	205.745.501,57	214.971.793,94	214.971.793,94	214.971.793,94	9.226.292,37	208.907.287,77	6.064.506,17
12100 Retribuciones del cargo	77.689.635,32	2.600.000,00	75.089.635,32	87.376.425,88	87.376.425,88	87.376.425,88	12.286.790,56	87.376.425,88	0,00
12200 Retribuciones que no hacen al cargo	60.025.635,32	8.000.000,00	68.025.635,32	80.194.619,98	80.194.619,98	80.194.619,98	12.168.984,66	79.763.573,19	431.046,79
12300 Sueldo anual complementario	15.822.136,00	2.000.000,00	13.822.136,00	8.703.248,88	8.703.248,88	8.703.248,88	5.118.887,12	8.703.248,88	0,00
12500 Contribuciones patronales	33.950.344,86	0,00	33.950.344,86	38.697.499,20	38.697.499,20	38.697.499,20	4.747.154,34	33.064.039,82	5.633.459,38
12600 Complementos	27.857.750,07	13.000.000,00	14.857.750,07	0,00	0,00	0,00	14.857.750,07	0,00	0,00
13000 Servicios Extraordinarios	18.446.393,53	4.000.000,00	22.446.393,53	21.203.470,23	21.203.470,23	21.203.470,23	1.242.923,30	18.122.015,10	3.081.455,13
13100 Retribuciones Extraordinarias	9.316.629,23	5.000.000,00	4.316.629,23	0,00	0,00	0,00	4.316.629,23	0,00	0,00
13300 Contribuciones patronales	9.129.764,30	9.000.000,00	18.129.764,30	21.203.470,23	21.203.470,23	21.203.470,23	3.073.705,93	18.122.015,10	3.081.455,13
14000 Asignaciones familiares	12.000.000,00	0,00	12.000.000,00	6.470.040,00	6.470.040,00	6.470.040,00	5.529.960,00	6.470.040,00	0,00
17000 Gabinete de Autoridades Superiores	26.612.064,99	3.500.000,00	23.112.064,99	5.959.640,37	5.959.640,37	5.959.640,37	17.152.424,62	5.281.510,95	678.129,42
17100 Retribuciones del Cargo	16.116.924,05	3.500.000,00	12.616.924,05	3.532.526,59	3.532.526,59	3.532.526,59	9.084.397,46	3.532.526,59	0,00
17200 Adicionales al Cargo	7.882.127,75	0,00	7.882.127,75	1.434.390,69	1.434.390,69	1.434.390,69	6.447.737,06	1.026.195,26	408.195,43
17300 Sueldo Anual Complementario	1.595.278,73	0,00	1.595.278,73	0,00	0,00	0,00	1.595.278,73	0,00	0,00
17400 Contribuciones Patronales	1.017.734,46	0,00	1.017.734,46	992.723,09	992.723,09	992.723,09	25.011,37	722.789,10	269.933,99
20000 Bienes de consumo	188.120.000,00	62.290.000,00	125.830.000,00	74.818.675,82	74.496.825,82	72.828.741,82	53.001.258,18	67.523.711,83	5.305.029,99
21000 Productos alimenticios agropecuarios y forestales	1.000.000,00	0,00	1.000.000,00	172.600,00	172.600,00	172.600,00	827.400,00	172.600,00	8,00
21100 Alimentos para personas	1.000.000,00	0,00	1.000.000,00	172.600,00	172.600,00	172.600,00	827.400,00	172.600,00	0,00
22000 Textiles y vestuario	30.000.000,00	0,00	30.000.000,00	14.980.938,00	14.980.938,00	14.980.938,00	15.019.062,00	14.980.938,00	0,00



Estado de Ejecución de Gastos
Por Categoría Programática y Fuente Financiera

Impreso por VISAGUIRRE
16/04/2025 08:57

EJERCICIO 2024 DEL 01/01/2024 AL 30/11/2024, UA: 1, Jurisdicción: 1110101000 - 1110400999, Estr. Programática: Todos
Partida: 11100 - 93300, FF: Todas, RE: Todos, Incluye Gastos Figurativos, Disp. Sobre DEVENGADO



jurisdicción / Estr. Programática / Partida	Programado	Modificado	Vigente	Preventivo	Compromiso	Devengado	Disponible	Pagado	Adeudado
22200 Prendas de vestir	20.000.000,00	0,00	20.000.000,00	12.681.353,00	12.681.353,00	12.681.353,00	7.318.647,00	12.681.353,00	0,00
22300 Confecciones textiles y Vestuario	10.000.000,00	0,00	10.000.000,00	2.299.585,00	2.299.585,00	2.299.585,00	7.700.415,00	2.299.585,00	0,00
23000 Productos de papel, cartón e impresos	2.260.000,00	150.000,00	2.410.000,00	408.000,00	408.000,00	408.000,00	2.002.000,00	408.000,00	0,00
23300 Productos de artes gráficas	2.000.000,00	0,00	2.000.000,00	0,00	0,00	0,00	2.000.000,00	0,00	0,00
23400 Productos de papel y cartón	260.000,00	150.000,00	410.000,00	408.000,00	408.000,00	408.000,00	2.000,00	408.000,00	0,00
24000 Productos de cuero y caucho	12.260.000,00	2.900.000,00	15.160.000,00	14.391.351,99	14.391.351,99	14.391.267,99	768.732,01	12.711.268,00	1.679.999,99
24200 Artículos de cuero	2.000.000,00	1.500.000,00	500.000,00	0,00	0,00	0,00	500.000,00	0,00	0,00
24400 Cubiertas y cámaras de aire	10.000.000,00	4.400.000,00	14.400.000,00	14.391.351,99	14.391.351,99	14.391.267,99	8.732,01	12.711.268,00	1.679.999,99
24900 Otros No Especificados	260.000,00	0,00	260.000,00	0,00	0,00	0,00	260.000,00	0,00	0,00
25000 Productos químicos, combustibles y lubricantes	15.000.000,00	7.100.000,00	7.900.000,00	7.370.637,98	7.220.637,98	7.220.637,98	679.362,02	7.150.637,98	70.000,00
25600 Combustibles y lubricantes	15.000.000,00	7.100.000,00	7.900.000,00	7.370.637,98	7.220.637,98	7.220.637,98	679.362,02	7.150.637,98	70.000,00
26000 Productos de minerales no metálicos, metálicos y m	8.000.000,00	3.700.000,00	4.300.000,00	3.218.410,00	3.218.410,00	3.218.410,00	1.081.590,00	2.498.210,00	720.200,00
26200 Productos metálicos	8.000.000,00	3.700.000,00	4.300.000,00	3.218.410,00	3.218.410,00	3.218.410,00	1.081.590,00	2.498.210,00	720.200,00
26250 Herramientas menores	5.000.000,00	3.700.000,00	1.300.000,00	990.140,00	990.140,00	990.140,00	309.860,00	667.640,00	322.500,00
26290 Otros no especificados	3.000.000,00	0,00	3.000.000,00	2.228.270,00	2.228.270,00	2.228.270,00	771.730,00	1.830.570,00	397.700,00
27000 Útiles y materiales eléctricos	15.000.000,00	0,00	15.000.000,00	14.835.254,85	14.835.254,85	14.835.254,85	164.745,15	14.068.654,85	766.600,00
28000 Repuestos y Accesorios	100.000.000,00	60.390.000,00	39.610.000,00	8.488.040,29	8.316.190,29	7.319.190,29	32.290.809,71	7.282.690,29	36.500,00
28100 Rodados, maquinarias y medios de transporte	100.000.000,00	60.390.000,00	39.610.000,00	8.488.040,29	8.316.190,29	7.319.190,29	32.290.809,71	7.282.690,29	36.500,00
29000 Otros bienes de consumo	4.600.000,00	5.850.000,00	10.450.000,00	10.953.442,71	10.953.442,71	10.282.442,71	167.557,29	8.250.712,71	2.031.730,00
29100 Elementos de limpieza	1.000.000,00	1.200.000,00	2.200.000,00	2.115.880,00	2.115.880,00	2.115.880,00	84.120,00	1.553.450,00	562.430,00
29200 Útiles de escritorio, oficina y enseñanza	600.000,00	150.000,00	450.000,00	383.150,00	383.150,00	383.150,00	66.850,00	341.650,00	41.500,00
29900 Otros No Especificados	3.000.000,00	4.800.000,00	7.800.000,00	8.454.412,71	8.454.412,71	7.783.412,71	16.587,29	6.355.612,71	1.427.800,00
30000 Servicios no personales	54.700.000,00	18.100.000,00	72.800.000,00	69.174.006,87	68.924.006,87	68.124.006,87	4.675.993,13	64.074.270,37	4.049.736,50
31000 Servicios básicos	4.400.000,00	10.400.000,00	14.800.000,00	14.028.042,63	14.028.042,63	14.028.042,63	771.957,37	10.538.431,13	3.489.611,50
31100 Energía eléctrica	3.000.000,00	8.200.000,00	11.200.000,00	11.046.562,30	11.046.562,30	11.046.562,30	153.437,70	7.556.950,80	3.489.611,50
31300 Gas	600.000,00	2.200.000,00	2.800.000,00	2.790.980,33	2.790.980,33	2.790.980,33	9.019,67	2.790.980,33	0,00
31400 Teléfonos, telex y telefax	400.000,00	0,00	400.000,00	190.500,00	190.500,00	190.500,00	209.500,00	190.500,00	0,00
31500 Correos y telégrafo	100.000,00	0,00	100.000,00	0,00	0,00	0,00	100.000,00	0,00	0,00
31600 Internet	200.000,00	0,00	200.000,00	0,00	0,00	0,00	200.000,00	0,00	0,00
31900 Otros no especificados	100.000,00	0,00	100.000,00	0,00	0,00	0,00	100.000,00	0,00	0,00
32000 Alquileres y derechos	1.600.000,00	1.850.000,00	3.450.000,00	3.264.300,00	3.264.300,00	3.264.300,00	185.700,00	3.264.300,00	0,00
32100 Alquiler de edificios y locales	400.000,00	300.000,00	100.000,00	0,00	0,00	0,00	100.000,00	0,00	0,00



Estado de Ejecución de Gastos
Por Categoría Programática y Fuente Financiera



EJERCICIO 2024 DEL 01/01/2024 AL 30/11/2024, UA: 1, Jurisdicción: 1110101000 - 1110400999, Estr. Programática: Todos
Partida: 11100 - 93300, FF: Todas, RE: Todos, Incluye Gastos Figurativos, Disp. Sobre DEVENGADO

Impreso por VISAGUIRRE
16/04/2025 08:57

jurisdicción / Estr. Programática / Partida	Programado	Modificado	Vigente	Preventivo	Compromiso	Devengado	Disponible	Pagado	Adeudado
32400 Alquiler de fotocopadoras	1.000.000,00	1.250.000,00	2.250.000,00	2.214.300,00	2.214.300,00	2.214.300,00	35.700,00	2.214.300,00	0,00
32900 Otros no especificados	200.000,00	900.000,00	1.100.000,00	1.050.000,00	1.050.000,00	1.050.000,00	50.000,00	1.050.000,00	0,00
33000 Mantenimiento, reparación y limpieza	23.400.000,00	13.350.000,00	10.050.000,00	7.901.550,46	7.901.550,46	7.901.550,46	2.148.449,54	7.876.550,46	25.000,00
33100 Mantenimiento y reparación de edificios y locales	15.000.000,00	13.150.000,00	1.850.000,00	0,00	0,00	0,00	1.850.000,00	0,00	0,00
33200 Mantenimiento y reparación de vehículos	7.000.000,00	800.000,00	7.800.000,00	7.781.550,46	7.781.550,46	7.781.550,46	18.449,54	7.756.550,46	25.000,00
33700 Limpieza, aseo y fumigación	1.000.000,00	1.000.000,00	0,00	0,00	0,00	0,00	0,00	0,00	0,00
33900 Otros	400.000,00	0,00	400.000,00	120.000,00	120.000,00	120.000,00	280.000,00	120.000,00	0,00
34000 Servicios técnicos y profesionales	4.000.000,00	10.800.000,00	14.800.000,00	14.793.000,00	14.793.000,00	14.793.000,00	7.000,00	14.603.000,00	190.000,00
34900 Otros Servicios Técnicos y Profesionales	4.000.000,00	10.800.000,00	14.800.000,00	14.793.000,00	14.793.000,00	14.793.000,00	7.000,00	14.603.000,00	190.000,00
35000 Servicios comerciales y financieros	8.600.000,00	2.900.000,00	11.500.000,00	11.367.792,48	11.367.792,48	10.567.792,48	932.207,52	10.381.492,48	186.300,00
35100 Transporte	600.000,00	3.000.000,00	3.600.000,00	3.882.053,51	3.882.053,51	3.362.053,51	237.946,49	3.362.053,51	0,00
35300 Imprenta, publicaciones y reproducciones	1.000.000,00	0,00	1.000.000,00	718.447,40	718.447,40	438.447,40	561.552,60	252.147,40	186.300,00
35400 Primas y gastos de seguros	5.000.000,00	1.800.000,00	6.800.000,00	6.767.291,57	6.767.291,57	6.767.291,57	32.708,43	6.767.291,57	0,00
35700 Publicidad y propaganda	2.000.000,00	1.900.000,00	100.000,00	0,00	0,00	0,00	100.000,00	0,00	0,00
37000 Pasajes y viáticos	1.700.000,00	0,00	1.700.000,00	1.222.281,30	1.222.281,30	1.222.281,30	477.718,70	1.222.281,30	0,00
37200 Viáticos	1.500.000,00	0,00	1.500.000,00	1.222.281,30	1.222.281,30	1.222.281,30	277.718,70	1.222.281,30	0,00
37900 Otros Pasajes y Viáticos	200.000,00	0,00	200.000,00	0,00	0,00	0,00	200.000,00	0,00	0,00
38000 Impuestos, derechos, tasas, mediaciones y juicios	4.000.000,00	4.000.000,00	0,00	0,00	0,00	0,00	0,00	0,00	0,00
38400 Multas y Recargos	4.000.000,00	4.000.000,00	0,00	0,00	0,00	0,00	0,00	0,00	0,00
39000 Otros servicios	7.000.000,00	9.500.000,00	16.500.000,00	16.597.040,00	16.347.040,00	16.347.040,00	152.960,00	16.188.215,00	158.825,00
39900 Otros Servicios No Personales	7.000.000,00	9.500.000,00	16.500.000,00	16.597.040,00	16.347.040,00	16.347.040,00	152.960,00	16.188.215,00	158.825,00
40000 Bienes de uso	93.000.000,00	15.300.000,00	77.700.000,00	16.274.875,00	16.274.875,00	16.274.875,00	61.425.125,00	16.274.875,00	0,00
43000 Maquinaria y equipo	93.000.000,00	15.300.000,00	77.700.000,00	16.274.875,00	16.274.875,00	16.274.875,00	61.425.125,00	16.274.875,00	0,00
43100 Maquinaria, rodados y equipo de producción	40.000.000,00	4.500.000,00	35.500.000,00	13.854.125,00	13.854.125,00	13.854.125,00	21.645.875,00	13.854.125,00	0,00
43600 Equipo para computación	2.000.000,00	0,00	2.000.000,00	5.350,00	5.350,00	5.350,00	1.994.650,00	5.350,00	0,00
43700 Equipo de oficina y muebles	1.000.000,00	200.000,00	1.200.000,00	1.147.000,00	1.147.000,00	1.147.000,00	53.000,00	1.147.000,00	0,00
43800 Herramientas y repuestos mayores	50.000.000,00	11.000.000,00	39.000.000,00	1.268.400,00	1.268.400,00	1.268.400,00	37.731.600,00	1.268.400,00	0,00
50000 Transferencias	0,00	5.000.000,00	5.000.000,00	4.842.000,00	4.842.000,00	4.842.000,00	158.000,00	3.882.000,00	960.000,00
51000 Transferencias al sector privado para financiar gasto	0,00	5.000.000,00	5.000.000,00	4.842.000,00	4.842.000,00	4.842.000,00	158.000,00	3.882.000,00	960.000,00
51300 Becas	0,00	5.000.000,00	5.000.000,00	4.842.000,00	4.842.000,00	4.842.000,00	158.000,00	3.882.000,00	960.000,00
123-2220115 Fuentes de financiamiento internas \ Recursos con afectación específica \ De origen nacional - Programa Municipios de Pie	0,00	18.840.000,00	18.840.000,00	0,00	0,00	0,00	18.840.000,00	0,00	0,00



Estado de Ejecución de Gastos
Por Categoría Programática y Fuente Financiera



EJERCICIO 2024 DEL 01/01/2024 AL 30/11/2024, UA: 1, Jurisdicción: 1110101000 - 1110400999, Estr. Programática: Todos
Partida: 11100 - 93300, FF: Todas, RE: Todos, Incluye Gastos Figurativos, Disp. Sobre DEVENGADO

Impreso por VISAGUIRRE
16/04/2025 08:57

jurisdicción / Estr. Programática / Partida	Programado	Modificado	Vigente	Preventivo	Compromiso	Devengado	Disponible	Pagado	Adeudado
40000 Bienes de uso	0,00	18.840.000,00	18.840.000,00	0,00	0,00	0,00	18.840.000,00	0,00	0,00
43000 Maquinaria y equipo	0,00	18.840.000,00	18.840.000,00	0,00	0,00	0,00	18.840.000,00	0,00	0,00
43100 Maquinaria, rodados y equipo de producción	0,00	18.840.000,00	18.840.000,00	0,00	0,00	0,00	18.840.000,00	0,00	0,00
123-2220118 Fuentes de financiamiento internas \ Recursos con afectación específica \ De origen nacional - Gestión de Residuos y Recuperación de Materiales	0,00	15.165.850,00	15.165.850,00	0,00	0,00	0,00	15.165.850,00	0,00	0,00
40000 Bienes de uso	0,00	15.165.850,00	15.165.850,00	0,00	0,00	0,00	15.165.850,00	0,00	0,00
43000 Maquinaria y equipo	0,00	15.165.850,00	15.165.850,00	0,00	0,00	0,00	15.165.850,00	0,00	0,00
43100 Maquinaria, rodados y equipo de producción	0,00	15.165.850,00	15.165.850,00	0,00	0,00	0,00	15.165.850,00	0,00	0,00
2.01.00.00.0 Obras Cementerio \ Construcción y Reparación de Nichos	4.000.000,00	5.550.000,00	9.550.000,00	10.421.857,06	9.543.557,06	9.543.557,06	6.442,94	7.754.007,06	1.789.550,00
124-2110800 Fuentes de financiamiento internas \ Recursos con afectación específica \ Venta de Tierras y Terrenos - Venta de Tierras y Terrenos Playas Doradas	4.000.000,00	5.550.000,00	9.550.000,00	10.421.857,06	9.543.557,06	9.543.557,06	6.442,94	7.754.007,06	1.789.550,00
40000 Bienes de uso	4.000.000,00	5.550.000,00	9.550.000,00	10.421.857,06	9.543.557,06	9.543.557,06	6.442,94	7.754.007,06	1.789.550,00
42000 Construcciones	4.000.000,00	5.550.000,00	9.550.000,00	10.421.857,06	9.543.557,06	9.543.557,06	6.442,94	7.754.007,06	1.789.550,00
42200 Construcciones en bienes de dominio público	4.000.000,00	5.550.000,00	9.550.000,00	10.421.857,06	9.543.557,06	9.543.557,06	6.442,94	7.754.007,06	1.789.550,00
2.02.00.00.0 Obras Cementerio \ Capilla	1.400.000,00	1.050.000,00	350.000,00	90.808,00	90.808,00	90.808,00	259.192,00	90.808,00	0,00
124-2110800 Fuentes de financiamiento internas \ Recursos con afectación específica \ Venta de Tierras y Terrenos - Venta de Tierras y Terrenos Playas Doradas	1.400.000,00	1.050.000,00	350.000,00	90.808,00	90.808,00	90.808,00	259.192,00	90.808,00	0,00
40000 Bienes de uso	1.400.000,00	1.050.000,00	350.000,00	90.808,00	90.808,00	90.808,00	259.192,00	90.808,00	0,00
42000 Construcciones	1.400.000,00	1.050.000,00	350.000,00	90.808,00	90.808,00	90.808,00	259.192,00	90.808,00	0,00
42200 Construcciones en bienes de dominio público	1.400.000,00	1.050.000,00	350.000,00	90.808,00	90.808,00	90.808,00	259.192,00	90.808,00	0,00
2.03.00.00.0 Obras Cementerio \ Veredas y Senderos	3.000.000,00	1.500.000,00	1.500.000,00	0,00	0,00	0,00	1.500.000,00	0,00	0,00
124-2110800 Fuentes de financiamiento internas \ Recursos con afectación específica \ Venta de Tierras y Terrenos - Venta de Tierras y Terrenos Playas Doradas	3.000.000,00	1.500.000,00	1.500.000,00	0,00	0,00	0,00	1.500.000,00	0,00	0,00
40000 Bienes de uso	3.000.000,00	1.500.000,00	1.500.000,00	0,00	0,00	0,00	1.500.000,00	0,00	0,00
42000 Construcciones	3.000.000,00	1.500.000,00	1.500.000,00	0,00	0,00	0,00	1.500.000,00	0,00	0,00



Estado de Ejecución de Gastos
Por Categoría Programática y Fuente Financiera

Impreso por VISAGUIRRE
16/04/2025 08:57

EJERCICIO 2024 DEL 01/01/2024 AL 30/11/2024. UA: 1, Jurisdicción: 1110101000 - 1110400999, Estr. Programática: Todos
Partida: 11100 - 93300, FF: Todas, RE: Todos, Incluye Gastos Figurativos, Disp. Sobre DEVENGADO

jurisdicción / Estr. Programática / Partida	Programado	Modificado	Vigente	Preventivo	Compromiso	Devengado	Disponible	Pagado	Adeudado
42200 Construcciones en bienes de dominio público	3.000.000,00 -	1.500.000,00	1.500.000,00	0,00	0,00	0,00	1.500.000,00	0,00	0,00
2.04.00.00.0 Obras Cementerio \ Parquizacion y Riego									
124-2110800 Fuentes de financiamiento internas \ Recursos con afectación específica \ Venta de Tierras y Terrenos - Venta de Tierras y Terrenos Playas Doradas	3.000.000,00	0,00	3.000.000,00	0,00	0,00	0,00	3.000.000,00	0,00	0,00
40000 Bienes de uso	3.000.000,00	0,00	3.000.000,00	0,00	0,00	0,00	3.000.000,00	0,00	0,00
42000 Construcciones	3.000.000,00	0,00	3.000.000,00	0,00	0,00	0,00	3.000.000,00	0,00	0,00
42200 Construcciones en bienes de dominio público	3.000.000,00	0,00	3.000.000,00	0,00	0,00	0,00	3.000.000,00	0,00	0,00
2.05.00.00.0 Obras Cementerio \ Depositos									
124-2110800 Fuentes de financiamiento internas \ Recursos con afectación específica \ Venta de Tierras y Terrenos - Venta de Tierras y Terrenos Playas Doradas	1.000.000,00	0,00	1.000.000,00	120.000,00	120.000,00	120.000,00	880.000,00	120.000,00	0,00
40000 Bienes de uso	1.000.000,00	0,00	1.000.000,00	120.000,00	120.000,00	120.000,00	880.000,00	120.000,00	0,00
42000 Construcciones	1.000.000,00	0,00	1.000.000,00	120.000,00	120.000,00	120.000,00	880.000,00	120.000,00	0,00
42200 Construcciones en bienes de dominio público	1.000.000,00	0,00	1.000.000,00	120.000,00	120.000,00	120.000,00	880.000,00	120.000,00	0,00
2.06.00.00.0 Obras Cementerio \ Cerco Perimetral									
124-2110800 Fuentes de financiamiento internas \ Recursos con afectación específica \ Venta de Tierras y Terrenos - Venta de Tierras y Terrenos Playas Doradas	1.000.000,00	0,00	1.000.000,00	0,00	0,00	0,00	1.000.000,00	0,00	0,00
40000 Bienes de uso	1.000.000,00	0,00	1.000.000,00	0,00	0,00	0,00	1.000.000,00	0,00	0,00
42000 Construcciones	1.000.000,00	0,00	1.000.000,00	0,00	0,00	0,00	1.000.000,00	0,00	0,00
42200 Construcciones en bienes de dominio público	1.000.000,00	0,00	1.000.000,00	0,00	0,00	0,00	1.000.000,00	0,00	0,00
2.07.00.00.0 Obras Cementerio \ Ampliacion Cementerio									
124-2110800 Fuentes de financiamiento internas \ Recursos con afectación específica \ Venta de Tierras y Terrenos - Venta de Tierras y Terrenos Playas Doradas	5.000.000,00 -	3.000.000,00	2.000.000,00	0,00	0,00	0,00	2.000.000,00	0,00	0,00
40000 Bienes de uso	5.000.000,00 -	3.000.000,00	2.000.000,00	0,00	0,00	0,00	2.000.000,00	0,00	0,00
42000 Construcciones	5.000.000,00 -	3.000.000,00	2.000.000,00	0,00	0,00	0,00	2.000.000,00	0,00	0,00
42200 Construcciones en bienes de dominio público	5.000.000,00 -	3.000.000,00	2.000.000,00	0,00	0,00	0,00	2.000.000,00	0,00	0,00





**Estado de Ejecución de Gastos
Por Categoría Programática y Fuente Financiera**

Impreso por VISAGUIRRE
16/04/2025 08:57

EJERCICIO 2024 DEL 01/01/2024 AL 30/11/2024, UA: 1, Jurisdicción: 1110101000 - 1110400999, Estr. Programática: Todos
Partida: 11100 - 93300, FF: Todas, RE: Todos, Incluye Gastos Figurativos, Disp. Sobre DEVENGADO

jurisdicción / Estr. Programática / Partida	Programado	Modificado	Vigente	Preventivo	Compromiso	Devengado	Disponible	Pagado	Adeudado
3.01.00.00.0 Obras Balneario Playas Doradas \ Cordon Cuneta y Veredas	10.000.000,00	0,00	10.000.000,00	4.823.000,00	4.823.000,00	4.023.000,00	5.977.000,00	3.325.000,00	698.000,00
124-2110800 Fuentes de financiamiento internas \ Recursos con afectación específica \ Venta de Tierras y Terrenos - Venta de Tierras y Terrenos Playas Doradas	10.000.000,00	0,00	10.000.000,00	4.823.000,00	4.823.000,00	4.023.000,00	5.977.000,00	3.325.000,00	698.000,00
40000 Bienes de uso	10.000.000,00	0,00	10.000.000,00	4.823.000,00	4.823.000,00	4.023.000,00	5.977.000,00	3.325.000,00	698.000,00
42000 Construcciones	10.000.000,00	0,00	10.000.000,00	4.823.000,00	4.823.000,00	4.023.000,00	5.977.000,00	3.325.000,00	698.000,00
42200 Construcciones en bienes de dominio público	10.000.000,00	0,00	10.000.000,00	4.823.000,00	4.823.000,00	4.023.000,00	5.977.000,00	3.325.000,00	698.000,00
3.02.00.00.0 Obras Balneario Playas Doradas \ Reparación Calles	10.000.000,00 - 1.200.000,00	8.800.000,00	8.800.000,00	3.510.714,00	3.510.714,00	3.510.714,00	5.289.286,00	3.510.714,00	0,00
124-2110800 Fuentes de financiamiento internas \ Recursos con afectación específica \ Venta de Tierras y Terrenos - Venta de Tierras y Terrenos Playas Doradas	10.000.000,00 - 1.200.000,00	8.800.000,00	8.800.000,00	3.510.714,00	3.510.714,00	3.510.714,00	5.289.286,00	3.510.714,00	0,00
40000 Bienes de uso	10.000.000,00 - 1.200.000,00	8.800.000,00	8.800.000,00	3.510.714,00	3.510.714,00	3.510.714,00	5.289.286,00	3.510.714,00	0,00
42000 Construcciones	10.000.000,00 - 1.200.000,00	8.800.000,00	8.800.000,00	3.510.714,00	3.510.714,00	3.510.714,00	5.289.286,00	3.510.714,00	0,00
42200 Construcciones en bienes de dominio público	10.000.000,00 - 1.200.000,00	8.800.000,00	8.800.000,00	3.510.714,00	3.510.714,00	3.510.714,00	5.289.286,00	3.510.714,00	0,00
3.03.00.00.0 Obras Balneario Playas Doradas \ Forestación	6.000.000,00	3.200.000,00	9.200.000,00	9.169.000,00	9.169.000,00	9.169.000,00	31.000,00	9.169.000,00	0,00
124-2110800 Fuentes de financiamiento internas \ Recursos con afectación específica \ Venta de Tierras y Terrenos - Venta de Tierras y Terrenos Playas Doradas	6.000.000,00	3.200.000,00	9.200.000,00	9.169.000,00	9.169.000,00	9.169.000,00	31.000,00	9.169.000,00	0,00
40000 Bienes de uso	6.000.000,00	3.200.000,00	9.200.000,00	9.169.000,00	9.169.000,00	9.169.000,00	31.000,00	9.169.000,00	0,00
42000 Construcciones	6.000.000,00	3.200.000,00	9.200.000,00	9.169.000,00	9.169.000,00	9.169.000,00	31.000,00	9.169.000,00	0,00
42200 Construcciones en bienes de dominio público	6.000.000,00	3.200.000,00	9.200.000,00	9.169.000,00	9.169.000,00	9.169.000,00	31.000,00	9.169.000,00	0,00
3.04.00.00.0 Obras Balneario Playas Doradas \ Movimiento de Suelos, Apertura de Calles, Compac.	14.000.000,00	0,00	14.000.000,00	140.000,00	140.000,00	140.000,00	13.860.000,00	140.000,00	0,00
124-2110800 Fuentes de financiamiento internas \ Recursos con afectación específica \ Venta de Tierras y Terrenos - Venta de Tierras y Terrenos Playas Doradas	14.000.000,00	0,00	14.000.000,00	140.000,00	140.000,00	140.000,00	13.860.000,00	140.000,00	0,00
40000 Bienes de uso	14.000.000,00	0,00	14.000.000,00	140.000,00	140.000,00	140.000,00	13.860.000,00	140.000,00	0,00
42000 Construcciones	14.000.000,00	0,00	14.000.000,00	140.000,00	140.000,00	140.000,00	13.860.000,00	140.000,00	0,00





MUNICIPALIDAD DE SIERRA GRANDE

Estado de Ejecución de Gastos Por Categoría Programática y Fuente Financiera

Impreso por VISAGUIRRE
16/04/2025 08:57

EJERCICIO 2024 DEL 01/01/2024 AL 30/11/2024, UA: 1, Jurisdicción: 1110101000 - 1110400999, Estr. Programática: Todos
Partida: 11100 - 93300, FF: Todas, RE: Todos, Incluye Gastos Figurativos, Disp. Sobre DEVENGADO


jurisdicción / Estr. Programática / Partida	Programado	Modificado	Vigente	Preventivo	Compromiso	Devengado	Disponible	Pagado	Adeudado
42200 Construcciones en bienes de dominio público	14.000.000,00	0,00	14.000.000,00	140.000,00	140.000,00	140.000,00		140.000,00	0,00
3.05.00.00.0 Obras Balneario Playas Doradas \ Ampliación Red de Agua	7.000.000,00	- 2.000.000,00	5.000.000,00	0,00	0,00	0,00	5.000.000,00	0,00	0,00
124-2110800 Fuentes de financiamiento internas \ Recursos con afectación específica \ Venta de Tierras y Terrenos - Venta de Tierras y Terrenos Playas Doradas	7.000.000,00	- 2.000.000,00	5.000.000,00	0,00	0,00	0,00	5.000.000,00	0,00	0,00
40000 Bienes de uso	7.000.000,00	- 2.000.000,00	5.000.000,00	0,00	0,00	0,00	5.000.000,00	0,00	0,00
42000 Construcciones	7.000.000,00	- 2.000.000,00	5.000.000,00	0,00	0,00	0,00	5.000.000,00	0,00	0,00
42200 Construcciones en bienes de dominio público	7.000.000,00	- 2.000.000,00	5.000.000,00	0,00	0,00	0,00	5.000.000,00	0,00	0,00
3.06.00.00.0 Obras Balneario Playas Doradas \ Medidas y Trazas	4.000.000,00	0,00	4.000.000,00	0,00	0,00	0,00	4.000.000,00	0,00	0,00
124-2110800 Fuentes de financiamiento internas \ Recursos con afectación específica \ Venta de Tierras y Terrenos - Venta de Tierras y Terrenos Playas Doradas	4.000.000,00	0,00	4.000.000,00	0,00	0,00	0,00	4.000.000,00	0,00	0,00
40000 Bienes de uso	4.000.000,00	0,00	4.000.000,00	0,00	0,00	0,00	4.000.000,00	0,00	0,00
42000 Construcciones	4.000.000,00	0,00	4.000.000,00	0,00	0,00	0,00	4.000.000,00	0,00	0,00
42200 Construcciones en bienes de dominio público	4.000.000,00	0,00	4.000.000,00	0,00	0,00	0,00	4.000.000,00	0,00	0,00
3.07.00.00.0 Obras Balneario Playas Doradas \ Construcción de Plazas	8.000.000,00	0,00	8.000.000,00	0,00	0,00	0,00	8.000.000,00	0,00	0,00
124-2110800 Fuentes de financiamiento internas \ Recursos con afectación específica \ Venta de Tierras y Terrenos - Venta de Tierras y Terrenos Playas Doradas	8.000.000,00	0,00	8.000.000,00	0,00	0,00	0,00	8.000.000,00	0,00	0,00
40000 Bienes de uso	8.000.000,00	0,00	8.000.000,00	0,00	0,00	0,00	8.000.000,00	0,00	0,00
42000 Construcciones	8.000.000,00	0,00	8.000.000,00	0,00	0,00	0,00	8.000.000,00	0,00	0,00
42200 Construcciones en bienes de dominio público	8.000.000,00	0,00	8.000.000,00	0,00	0,00	0,00	8.000.000,00	0,00	0,00
3.08.00.00.0 Obras Balneario Playas Doradas \ Obras Varias	12.000.000,00	- 2.000.000,00	10.000.000,00	21.564.494,13	11.401.125,13	9.801.125,13	198.874,87	6.509.875,13	3.291.250,00
124-2110800 Fuentes de financiamiento internas \ Recursos con afectación específica \ Venta de Tierras y Terrenos - Venta de Tierras y Terrenos Playas Doradas	12.000.000,00	- 2.000.000,00	10.000.000,00	21.564.494,13	11.401.125,13	9.801.125,13	198.874,87	6.509.875,13	3.291.250,00
40000 Bienes de uso	12.000.000,00	- 2.000.000,00	10.000.000,00	21.564.494,13	11.401.125,13	9.801.125,13	198.874,87	6.509.875,13	3.291.250,00
42000 Construcciones	12.000.000,00	- 2.000.000,00	10.000.000,00	21.564.494,13	11.401.125,13	9.801.125,13	198.874,87	6.509.875,13	3.291.250,00



**Estado de Ejecución de Gastos
Por Categoría Programática y Fuente Financiera**

Impreso por VISAGUIRRE
16/04/2025 08:57

EJERCICIO 2024 DEL 01/01/2024 AL 30/11/2024. UA: 1, Jurisdicción: 1110400999, Estr. Programática: Todos
Partida: 11100 - 93300, FF: Todas, RE: Todos, Incluye Gastos Figurativos, Disp. Sobre DEVENGADO



urisdicción / Estr. Programática / Partida	Programado	Modificado	Vigente	Preventivo	Compromiso	Devengado	Disponible	Pagado	Adeudado
42200 Construcciones en bienes de dominio público	12.000.000,00	- 2.000.000,00	10.000.000,00	21.564.494,13	11.401.125,13	9.801.125,13	198.874,87	6.509.875,13	3.291.250,00
3.09.00.00.0 Obras Balneario Playas Doradas \ Ampliación Tendido Eléctrico	14.000.000,00	5.500.000,00	19.500.000,00	21.447.751,17	21.447.751,17	19.347.751,17	152.248,83	14.747.751,17	4.600.000,00
124-2110800 Fuentes de financiamiento internas \ Recursos con afectación específica \ Venta de Tierras y Terrenos - Venta de Tierras y Terrenos Playas Doradas	14.000.000,00	5.500.000,00	19.500.000,00	21.447.751,17	21.447.751,17	19.347.751,17	152.248,83	14.747.751,17	4.600.000,00
40000 Bienes de uso	14.000.000,00	5.500.000,00	19.500.000,00	21.447.751,17	21.447.751,17	19.347.751,17	152.248,83	14.747.751,17	4.600.000,00
42000 Construcciones	14.000.000,00	5.500.000,00	19.500.000,00	21.447.751,17	21.447.751,17	19.347.751,17	152.248,83	14.747.751,17	4.600.000,00
42200 Construcciones en bienes de dominio público	14.000.000,00	5.500.000,00	19.500.000,00	21.447.751,17	21.447.751,17	19.347.751,17	152.248,83	14.747.751,17	4.600.000,00
3.10.00.00.0 Obras Balneario Playas Doradas \ Erradicación Basurales Clandestinos	3.000.000,00	- 1.500.000,00	1.500.000,00	0,00	0,00	0,00	1.500.000,00	0,00	0,00
124-2110800 Fuentes de financiamiento internas \ Recursos con afectación específica \ Venta de Tierras y Terrenos - Venta de Tierras y Terrenos Playas Doradas	3.000.000,00	- 1.500.000,00	1.500.000,00	0,00	0,00	0,00	1.500.000,00	0,00	0,00
40000 Bienes de uso	3.000.000,00	- 1.500.000,00	1.500.000,00	0,00	0,00	0,00	1.500.000,00	0,00	0,00
42000 Construcciones	3.000.000,00	- 1.500.000,00	1.500.000,00	0,00	0,00	0,00	1.500.000,00	0,00	0,00
42200 Construcciones en bienes de dominio público	3.000.000,00	- 1.500.000,00	1.500.000,00	0,00	0,00	0,00	1.500.000,00	0,00	0,00
3.11.00.00.0 Obras Balneario Playas Doradas \ Señalización	3.000.000,00	3.000.000,00	6.000.000,00	0,00	0,00	0,00	6.000.000,00	0,00	0,00
122-1730202 Fuentes de financiamiento internas \ Recursos con afectación específica \ De origen provincial - Infracciones Prog. Seguridad Vial	0,00	5.000.000,00	5.000.000,00	0,00	0,00	0,00	5.000.000,00	0,00	0,00
40000 Bienes de uso	0,00	5.000.000,00	5.000.000,00	0,00	0,00	0,00	5.000.000,00	0,00	0,00
42000 Construcciones	0,00	5.000.000,00	5.000.000,00	0,00	0,00	0,00	5.000.000,00	0,00	0,00
42200 Construcciones en bienes de dominio público	0,00	5.000.000,00	5.000.000,00	0,00	0,00	0,00	5.000.000,00	0,00	0,00
124-2110800 Fuentes de financiamiento internas \ Recursos con afectación específica \ Venta de Tierras y Terrenos - Venta de Tierras y Terrenos Playas Doradas	3.000.000,00	- 2.000.000,00	1.000.000,00	0,00	0,00	0,00	1.000.000,00	0,00	0,00
40000 Bienes de uso	3.000.000,00	- 2.000.000,00	1.000.000,00	0,00	0,00	0,00	1.000.000,00	0,00	0,00
42000 Construcciones	3.000.000,00	- 2.000.000,00	1.000.000,00	0,00	0,00	0,00	1.000.000,00	0,00	0,00
42200 Construcciones en bienes de dominio público	3.000.000,00	- 2.000.000,00	1.000.000,00	0,00	0,00	0,00	1.000.000,00	0,00	0,00
3.12.00.00.0 Obras Balneario Playas Doradas \ Cartelería	3.000.000,00	5.000.000,00	8.000.000,00	4.707.989,00	628.769,00	628.769,00	7.371.231,00	628.769,00	0,00





Estado de Ejecución de Gastos
Por Categoría Programática y Fuente Financiera

Impreso por VISAGUIRRE
16/04/2025 08:57

EJERCICIO 2024 DEL 01/01/2024 AL 30/11/2024, UA: 1, Jurisdicción: 1110101000 - 1110400999, Estr. Programática: Todos
Partida: 11100 - 93300, FF: Todas, RE: Todos, Incluye Gastos Figurativos, Disp. Sobre DEVENGADO

jurisdicción / Estr. Programática / Partida	Programado	Modificado	Vigente	Preventivo	Compromiso	Devengado	Disponible	Pagado	Adeudado
122-17302021 Fuentes de financiamiento internas \ Recursos con afectación específica \ De origen provincial - Infracciones Prog. Seguridad Vial	0,00	5.000.000,00	5.000.000,00	0,00	0,00	0,00	5.000.000,00	0,00	0,00
40000 Bienes de uso	0,00	5.000.000,00	5.000.000,00	0,00	0,00	0,00	5.000.000,00	0,00	0,00
42000 Construcciones	0,00	5.000.000,00	5.000.000,00	0,00	0,00	0,00	5.000.000,00	0,00	0,00
42200 Construcciones en bienes de dominio público	0,00	5.000.000,00	5.000.000,00	0,00	0,00	0,00	5.000.000,00	0,00	0,00
124-21108001 Fuentes de financiamiento internas \ Recursos con afectación específica \ Venta de Tierras y Terrenos - Venta de Tierras y Terrenos Playas Doradas	3.000.000,00	0,00	3.000.000,00	4.707.989,00	628.769,00	628.769,00	2.371.231,00	628.769,00	0,00
40000 Bienes de uso	3.000.000,00	0,00	3.000.000,00	4.707.989,00	628.769,00	628.769,00	2.371.231,00	628.769,00	0,00
42000 Construcciones	3.000.000,00	0,00	3.000.000,00	4.707.989,00	628.769,00	628.769,00	2.371.231,00	628.769,00	0,00
42200 Construcciones en bienes de dominio público	3.000.000,00	0,00	3.000.000,00	4.707.989,00	628.769,00	628.769,00	2.371.231,00	628.769,00	0,00
3.13.00.00.0 Obras Balneario Playas Doradas \ Frente Costanero	18.000.000,00	0,00	18.000.000,00	34.230.685,35	34.230.685,35	10.019.990,35	7.980.009,65	3.082.895,35	6.937.095,00
124-21108001 Fuentes de financiamiento internas \ Recursos con afectación específica \ Venta de Tierras y Terrenos - Venta de Tierras y Terrenos Playas Doradas	18.000.000,00	0,00	18.000.000,00	34.230.685,35	34.230.685,35	10.019.990,35	7.980.009,65	3.082.895,35	6.937.095,00
40000 Bienes de uso	18.000.000,00	0,00	18.000.000,00	34.230.685,35	34.230.685,35	10.019.990,35	7.980.009,65	3.082.895,35	6.937.095,00
42000 Construcciones	18.000.000,00	0,00	18.000.000,00	34.230.685,35	34.230.685,35	10.019.990,35	7.980.009,65	3.082.895,35	6.937.095,00
42200 Construcciones en bienes de dominio público	18.000.000,00	0,00	18.000.000,00	34.230.685,35	34.230.685,35	10.019.990,35	7.980.009,65	3.082.895,35	6.937.095,00
3.14.00.00.0 Obras Balneario Playas Doradas \ Escenario Anfiteatro Natural	1.600.000,00	0,00	1.600.000,00	0,00	0,00	0,00	1.600.000,00	0,00	0,00
124-21108001 Fuentes de financiamiento internas \ Recursos con afectación específica \ Venta de Tierras y Terrenos - Venta de Tierras y Terrenos Playas Doradas	1.600.000,00	0,00	1.600.000,00	0,00	0,00	0,00	1.600.000,00	0,00	0,00
40000 Bienes de uso	1.600.000,00	0,00	1.600.000,00	0,00	0,00	0,00	1.600.000,00	0,00	0,00
42000 Construcciones	1.600.000,00	0,00	1.600.000,00	0,00	0,00	0,00	1.600.000,00	0,00	0,00
42200 Construcciones en bienes de dominio público	1.600.000,00	0,00	1.600.000,00	0,00	0,00	0,00	1.600.000,00	0,00	0,00
3.15.00.00.0 Obras Balneario Playas Doradas \ Boulevares	8.000.000,00	0,00	8.000.000,00	0,00	0,00	0,00	8.000.000,00	0,00	0,00
124-21108001 Fuentes de financiamiento internas \ Recursos con afectación específica \ Venta de Tierras y Terrenos - Venta de Tierras y Terrenos Playas Doradas	8.000.000,00	0,00	8.000.000,00	0,00	0,00	0,00	8.000.000,00	0,00	0,00
40000 Bienes de uso	8.000.000,00	0,00	8.000.000,00	0,00	0,00	0,00	8.000.000,00	0,00	0,00
42000 Construcciones	8.000.000,00	0,00	8.000.000,00	0,00	0,00	0,00	8.000.000,00	0,00	0,00
42200 Construcciones en bienes de dominio público	8.000.000,00	0,00	8.000.000,00	0,00	0,00	0,00	8.000.000,00	0,00	0,00





**Estado de Ejecución de Gastos
Por Categoría Programática y Fuente Financiera**

Impreso por VISAGUIRRE
16/04/2025 08:57

EJERCICIO 2024 DEL 01/01/2024 AL 30/11/2024, UA: 1, Jurisdicción: 1110101000 - 1110400999, Estr. Programática: Todos
Partida: 11100 - 93300, FF: Todas, RE: Todos, Incluye Gastos Figurativos, Disp. Sobre DEVENGADO

jurisdicción / Estr. Programática / Partida	Programado	Modificado	Vigente	Preventivo	Compromiso	Devengado	Disponible	Pagado	Adeudado
40000 Bienes de uso	8.000.000,00	0,00	8.000.000,00	0,00	0,00	0,00	8.000.000,00	0,00	0,00
42000 Construcciones	8.000.000,00	0,00	8.000.000,00	0,00	0,00	0,00	8.000.000,00	0,00	0,00
42200 Construcciones en bienes de dominio público	8.000.000,00	0,00	8.000.000,00	0,00	0,00	0,00	8.000.000,00	0,00	0,00
3.16.00.00.0 Obras Balneario Playas Doradas \ Iluminación Acceso	6.000.000,00	1.500.000,00	4.500.000,00	0,00	0,00	0,00	4.500.000,00	0,00	0,00
124-2110800 Fuentes de financiamiento internas \ Recursos y Terrenos - Venta de Tierras y Terrenos Playas Doradas	6.000.000,00	1.500.000,00	4.500.000,00	0,00	0,00	0,00	4.500.000,00	0,00	0,00
40000 Bienes de uso	6.000.000,00	1.500.000,00	4.500.000,00	0,00	0,00	0,00	4.500.000,00	0,00	0,00
42000 Construcciones	6.000.000,00	1.500.000,00	4.500.000,00	0,00	0,00	0,00	4.500.000,00	0,00	0,00
42200 Construcciones en bienes de dominio público	6.000.000,00	1.500.000,00	4.500.000,00	0,00	0,00	0,00	4.500.000,00	0,00	0,00
3.17.00.00.0 Obras Balneario Playas Doradas \ Mejoramiento Urbanístico	3.000.000,00	1.500.000,00	4.500.000,00	4.497.390,00	4.497.390,00	4.497.390,00	2.610,00	3.629.490,00	867.900,00
124-2110800 Fuentes de financiamiento internas \ Recursos con afectación específica \ Venta de Tierras y Terrenos - Venta de Tierras y Terrenos Playas Doradas	3.000.000,00	1.500.000,00	4.500.000,00	4.497.390,00	4.497.390,00	4.497.390,00	2.610,00	3.629.490,00	867.900,00
40000 Bienes de uso	3.000.000,00	1.500.000,00	4.500.000,00	4.497.390,00	4.497.390,00	4.497.390,00	2.610,00	3.629.490,00	867.900,00
42000 Construcciones	3.000.000,00	1.500.000,00	4.500.000,00	4.497.390,00	4.497.390,00	4.497.390,00	2.610,00	3.629.490,00	867.900,00
42200 Construcciones en bienes de dominio público	3.000.000,00	1.500.000,00	4.500.000,00	4.497.390,00	4.497.390,00	4.497.390,00	2.610,00	3.629.490,00	867.900,00
3.18.00.00.0 Obras Balneario Playas Doradas \ Nucleos Sanitarios Playas Doradas	12.000.000,00	9.600.000,00	2.400.000,00	0,00	0,00	0,00	2.400.000,00	0,00	0,00
124-2110800 Fuentes de financiamiento internas \ Recursos con afectación específica \ Venta de Tierras y Terrenos - Venta de Tierras y Terrenos Playas Doradas	12.000.000,00	9.600.000,00	2.400.000,00	0,00	0,00	0,00	2.400.000,00	0,00	0,00
40000 Bienes de uso	12.000.000,00	9.600.000,00	2.400.000,00	0,00	0,00	0,00	2.400.000,00	0,00	0,00
42000 Construcciones	12.000.000,00	9.600.000,00	2.400.000,00	0,00	0,00	0,00	2.400.000,00	0,00	0,00
42200 Construcciones en bienes de dominio público	12.000.000,00	9.600.000,00	2.400.000,00	0,00	0,00	0,00	2.400.000,00	0,00	0,00
4.01.00.00.0 Obras Sierra Grande \ Urbanización	8.000.000,00	7.600.000,00	15.600.000,00	15.570.143,60	15.570.143,60	15.570.143,60	29.856,40	15.084.158,00	485.985,60
124-2110800 Fuentes de financiamiento internas \ Recursos con afectación específica \ Venta de Tierras y Terrenos - Venta de Tierras y Terrenos Playas Doradas	8.000.000,00	7.600.000,00	15.600.000,00	15.570.143,60	15.570.143,60	15.570.143,60	29.856,40	15.084.158,00	485.985,60



Estado de Ejecución de Gastos
Por Categoría Programática y Fuente Financiera

Impreso por VISAGUIRRE
16/04/2025 08:57

EJERCICIO 2024 DEL 01/01/2024 AL 30/11/2024, UA: 1, Jurisdicción: 1110101000 - 1110400999, Estr. Programática: Todos
Partida: 11100 - 93300, FF: Todas, RE: Todos, Incluye Gastos Figurativos, Disp. Sobre DEVENGADO

urisdicción / Estr. Programática / Partida	Programado	Modificado	Vigente	Preventivo	Compromiso	Devengado	Disponible	Pagado	Adeudado
40000 Bienes de uso	8.000.000,00	7.600.000,00	15.600.000,00	15.570.143,60	15.570.143,60	15.570.143,60	29.856,40	15.084.158,00	485.985,60
42000 Construcciones	8.000.000,00	7.600.000,00	15.600.000,00	15.570.143,60	15.570.143,60	15.570.143,60	29.856,40	15.084.158,00	485.985,60
42200 Construcciones en bienes de dominio público	8.000.000,00	7.600.000,00	15.600.000,00	15.570.143,60	15.570.143,60	15.570.143,60	29.856,40	15.084.158,00	485.985,60
4.02.00.00.0 Obras Sierra Grande \ Refaccion Edificio Municipal	7.000.000,00	4.600.000,00	11.600.000,00	12.212.182,00	12.167.282,00	11.401.682,00	198.318,00	10.645.582,00	756.100,00
124-2110800 Fuentes de financiamiento internas \ Recursos con afectación específica \ Venta de Tierras y Terrenos - Venta de Tierras y Terrenos Playas Doradas	7.000.000,00	4.600.000,00	11.600.000,00	12.212.182,00	12.167.282,00	11.401.682,00	198.318,00	10.645.582,00	756.100,00
40000 Bienes de uso	7.000.000,00	4.600.000,00	11.600.000,00	12.212.182,00	12.167.282,00	11.401.682,00	198.318,00	10.645.582,00	756.100,00
42000 Construcciones	7.000.000,00	4.600.000,00	11.600.000,00	12.212.182,00	12.167.282,00	11.401.682,00	198.318,00	10.645.582,00	756.100,00
42200 Construcciones en bienes de dominio público	7.000.000,00	4.600.000,00	11.600.000,00	12.212.182,00	12.167.282,00	11.401.682,00	198.318,00	10.645.582,00	756.100,00
4.04.00.00.0 Obras Sierra Grande \ Construcción de Plazas	4.000.000,00	- 3.000.000,00	1.000.000,00	0,00	0,00	0,00	1.000.000,00	0,00	0,00
124-2110800 Fuentes de financiamiento internas \ Recursos con afectación específica \ Venta de Tierras y Terrenos - Venta de Tierras y Terrenos Playas Doradas	4.000.000,00	- 3.000.000,00	1.000.000,00	0,00	0,00	0,00	1.000.000,00	0,00	0,00
40000 Bienes de uso	4.000.000,00	- 3.000.000,00	1.000.000,00	0,00	0,00	0,00	1.000.000,00	0,00	0,00
42000 Construcciones	4.000.000,00	- 3.000.000,00	1.000.000,00	0,00	0,00	0,00	1.000.000,00	0,00	0,00
42200 Construcciones en bienes de dominio público	4.000.000,00	- 3.000.000,00	1.000.000,00	0,00	0,00	0,00	1.000.000,00	0,00	0,00
4.05.00.00.0 Obras Sierra Grande \ Revestimiento, Pintura, Cordones	4.000.000,00	3.000.000,00	7.000.000,00	715.250,00	715.250,00	713.750,00	6.286.250,00	713.750,00	0,00
122-1730202 Fuentes de financiamiento internas \ Recursos con afectación específica \ De origen provincial - Infracciones Prog. Seguridad Vial	0,00	3.000.000,00	3.000.000,00	0,00	0,00	0,00	3.000.000,00	0,00	0,00
40000 Bienes de uso	0,00	3.000.000,00	3.000.000,00	0,00	0,00	0,00	3.000.000,00	0,00	0,00
42000 Construcciones	0,00	3.000.000,00	3.000.000,00	0,00	0,00	0,00	3.000.000,00	0,00	0,00
42200 Construcciones en bienes de dominio público	0,00	3.000.000,00	3.000.000,00	0,00	0,00	0,00	3.000.000,00	0,00	0,00
124-2110800 Fuentes de financiamiento internas \ Recursos con afectación específica \ Venta de Tierras y Terrenos - Venta de Tierras y Terrenos Playas Doradas	4.000.000,00	0,00	4.000.000,00	715.250,00	715.250,00	713.750,00	3.286.250,00	713.750,00	0,00
40000 Bienes de uso	4.000.000,00	0,00	4.000.000,00	715.250,00	715.250,00	713.750,00	3.286.250,00	713.750,00	0,00
42000 Construcciones	4.000.000,00	0,00	4.000.000,00	715.250,00	715.250,00	713.750,00	3.286.250,00	713.750,00	0,00



Estado de Ejecución de Gastos
Por Categoría Programática y Fuente Financiera

Impreso por VISAGUIRRE
16/04/2025 08:57

EJERCICIO 2024 DEL 01/01/2024 AL 30/11/2024, UA: 1, Jurisdicción: 1110101000 - 1110400999, Estr. Programática: Todos
Partida: 11100 - 93300, FF: Todas, RE: Todos, Incluye Gastos Figurativos, Disp. Sobre DEVENGADO



urisdicción / Estr. Programática / Partida	Programado	Modificado	Vigente	Preventivo	Compromiso	Devengado	Disponible	Pagado	Adeudado
42200 Construcciones en bienes de dominio público	4.000.000,00	0,00	4.000.000,00	715.250,00	715.250,00	713.750,00	3.286.250,00	713.750,00	0,00
4.06.00.00.0 Obras Sierra Grande \ Mantenimiento Edificios Históricos									
124-2110800 Fuentes de financiamiento internas \ Recursos con afectación específica \ Venta de Tierras y Terrenos - Venta de Tierras y Terrenos Playas Doradas	3.000.000,00	500.000,00	3.500.000,00	3.386.090,00	3.386.090,00	3.386.090,00	113.910,00	3.211.090,00	175.000,00
40000 Bienes de uso	3.000.000,00	500.000,00	3.500.000,00	3.386.090,00	3.386.090,00	3.386.090,00	113.910,00	3.211.090,00	175.000,00
42000 Construcciones	3.000.000,00	500.000,00	3.500.000,00	3.386.090,00	3.386.090,00	3.386.090,00	113.910,00	3.211.090,00	175.000,00
42200 Construcciones en bienes de dominio público	3.000.000,00	500.000,00	3.500.000,00	3.386.090,00	3.386.090,00	3.386.090,00	113.910,00	3.211.090,00	175.000,00
4.07.00.00.0 Obras Sierra Grande \ Forestacion y Riego									
124-2110800 Fuentes de financiamiento internas \ Recursos con afectación específica \ Venta de Tierras y Terrenos - Venta de Tierras y Terrenos Playas Doradas	5.000.000,00	8.200.000,00	13.200.000,00	13.190.000,00	13.190.000,00	13.190.000,00	10.000,00	12.440.000,00	750.000,00
40000 Bienes de uso	5.000.000,00	8.200.000,00	13.200.000,00	13.190.000,00	13.190.000,00	13.190.000,00	10.000,00	12.440.000,00	750.000,00
42000 Construcciones	5.000.000,00	8.200.000,00	13.200.000,00	13.190.000,00	13.190.000,00	13.190.000,00	10.000,00	12.440.000,00	750.000,00
42200 Construcciones en bienes de dominio público	5.000.000,00	8.200.000,00	13.200.000,00	13.190.000,00	13.190.000,00	13.190.000,00	10.000,00	12.440.000,00	750.000,00
4.08.00.00.0 Obras Sierra Grande \ Refaccion Edificios Públicos									
124-2110800 Fuentes de financiamiento internas \ Recursos con afectación específica \ Venta de Tierras y Terrenos - Venta de Tierras y Terrenos Playas Doradas	3.000.000,00	0,00	3.000.000,00	846.500,00	846.500,00	846.500,00	2.153.500,00	846.500,00	0,00
40000 Bienes de uso	3.000.000,00	0,00	3.000.000,00	846.500,00	846.500,00	846.500,00	2.153.500,00	846.500,00	0,00
42000 Construcciones	3.000.000,00	0,00	3.000.000,00	846.500,00	846.500,00	846.500,00	2.153.500,00	846.500,00	0,00
42200 Construcciones en bienes de dominio público	3.000.000,00	0,00	3.000.000,00	846.500,00	846.500,00	846.500,00	2.153.500,00	846.500,00	0,00
4.09.00.00.0 Obras Sierra Grande \ Movimiento de Suelos y Apertura de Calles/Compac.									
124-2110800 Fuentes de financiamiento internas \ Recursos con afectación específica \ Venta de Tierras y Terrenos - Venta de Tierras y Terrenos Playas Doradas	10.000.000,00	6.300.000,00	3.700.000,00	1.347.643,03	1.347.643,03	1.347.643,03	2.352.356,97	1.347.643,03	0,00
40000 Bienes de uso	10.000.000,00	6.300.000,00	3.700.000,00	1.347.643,03	1.347.643,03	1.347.643,03	2.352.356,97	1.347.643,03	0,00
42000 Construcciones	10.000.000,00	6.300.000,00	3.700.000,00	1.347.643,03	1.347.643,03	1.347.643,03	2.352.356,97	1.347.643,03	0,00





**Estado de Ejecución de Gastos
Por Categoría Programática y Fuente Financiera**

Impreso por VISAGUIRRE
16/04/2025 08:57

EJERCICIO 2024 DEL 01/01/2024 AL 30/11/2024, U.A.: 1, Jurisdicción: 1110101000 - 1110400999, Estr. Programática: Todos
Partida: 11100 - 93300, FF: Todas, RE: Todos, Incluye Gastos Figurativos, Disp. Sobre DEVENGADO

jurisdicción / Estr. Programática / Partida	Programado	Modificado	Vigente	Preventivo	Compromiso	Devengado	Disponible	Pagado	Adeudado
42200 Construcciones en bienes de dominio público	10.000.000,00 -	6.300.000,00	3.700.000,00	1.347.643,03	1.347.643,03	1.347.643,03	2.352.356,97	1.347.643,03	0,00
4.10.00.00.00 Obras Sierra Grande \ Construcción Cordon Cuneta, Badenes y Veredas									
122-17302021 Fuentes de financiamiento internas \ Recursos con afectación específica \ De origen provincial - Infraestructura Prog. Seguridad Vial	10.000.000,00	3.000.000,00	13.000.000,00	1.620.000,00	1.620.000,00	1.545.000,00	11.455.000,00	1.545.000,00	0,00
40000 Bienes de uso	0,00	7.000.000,00	7.000.000,00	0,00	0,00	0,00	7.000.000,00	0,00	0,00
42000 Construcciones	0,00	7.000.000,00	7.000.000,00	0,00	0,00	0,00	7.000.000,00	0,00	0,00
42200 Construcciones en bienes de dominio público	0,00	7.000.000,00	7.000.000,00	0,00	0,00	0,00	7.000.000,00	0,00	0,00
124-21108001 Fuentes de financiamiento internas \ Recursos con afectación específica \ Venta de Tierras y Terrenos - Venta de Tierras y Terrenos Playas Doradas									
10.000.000,00 -	4.000.000,00	6.000.000,00	6.000.000,00	1.620.000,00	1.620.000,00	1.545.000,00	4.455.000,00	1.545.000,00	0,00
40000 Bienes de uso	10.000.000,00 -	4.000.000,00	6.000.000,00	1.620.000,00	1.620.000,00	1.545.000,00	4.455.000,00	1.545.000,00	0,00
42000 Construcciones	10.000.000,00 -	4.000.000,00	6.000.000,00	1.620.000,00	1.620.000,00	1.545.000,00	4.455.000,00	1.545.000,00	0,00
42200 Construcciones en bienes de dominio público	10.000.000,00 -	4.000.000,00	6.000.000,00	1.620.000,00	1.620.000,00	1.545.000,00	4.455.000,00	1.545.000,00	0,00
4.11.00.00.00 Obras Sierra Grande \ Señalización									
2.000.000,00	5.000.000,00	7.000.000,00	7.000.000,00	1.613.750,00	1.613.750,00	833.750,00	6.166.250,00	833.750,00	0,00
122-17302021 Fuentes de financiamiento internas \ Recursos con afectación específica \ De origen provincial - Infraestructura Prog. Seguridad Vial	0,00	5.000.000,00	5.000.000,00	0,00	0,00	0,00	5.000.000,00	0,00	0,00
40000 Bienes de uso	0,00	5.000.000,00	5.000.000,00	0,00	0,00	0,00	5.000.000,00	0,00	0,00
42000 Construcciones	0,00	5.000.000,00	5.000.000,00	0,00	0,00	0,00	5.000.000,00	0,00	0,00
42200 Construcciones en bienes de dominio público	0,00	5.000.000,00	5.000.000,00	0,00	0,00	0,00	5.000.000,00	0,00	0,00
124-21108001 Fuentes de financiamiento internas \ Recursos con afectación específica \ Venta de Tierras y Terrenos - Venta de Tierras y Terrenos Playas Doradas									
2.000.000,00	0,00	2.000.000,00	2.000.000,00	1.613.750,00	1.613.750,00	833.750,00	1.166.250,00	833.750,00	0,00
40000 Bienes de uso	2.000.000,00	0,00	2.000.000,00	1.613.750,00	1.613.750,00	833.750,00	1.166.250,00	833.750,00	0,00
42000 Construcciones	2.000.000,00	0,00	2.000.000,00	1.613.750,00	1.613.750,00	833.750,00	1.166.250,00	833.750,00	0,00
42200 Construcciones en bienes de dominio público	2.000.000,00	0,00	2.000.000,00	1.613.750,00	1.613.750,00	833.750,00	1.166.250,00	833.750,00	0,00
4.12.00.00.00 Obras Sierra Grande \ Cartelería									
4.000.000,00	5.500.000,00	9.500.000,00	9.500.000,00	4.269.000,00	4.269.000,00	4.269.000,00	5.231.000,00	4.269.000,00	0,00
122-17302021 Fuentes de financiamiento internas \ Recursos con afectación específica \ De origen provincial - Infraestructura Prog. Seguridad Vial	0,00	5.000.000,00	5.000.000,00	0,00	0,00	0,00	5.000.000,00	0,00	0,00



Estado de Ejecución de Gastos
Por Categoría Programática y Fuente Financiera

Impreso por VISAGUIRRE
16/04/2025 08:57

EJERCICIO 2024 DEL 01/01/2024 AL 30/11/2024, UA: 1, Jurisdicción: 1110101000 - 1110400999, Estr. Programática: Todos
Partida: 11100 - 93300, FF: Todas, RE: Todos, Incluye Gastos Figurativos, Disp. Sobre DEVENGADO



jurisdicción / Estr. Programática / Partida	Programado	Modificado	Vigente	Preventivo	Compromiso	Devengado	Disponible	Pagado	Adeudado
40000 Bienes de uso	0,00	5.000.000,00	5.000.000,00	0,00	0,00	0,00	5.000.000,00	0,00	0,00
42000 Construcciones	0,00	5.000.000,00	5.000.000,00	0,00	0,00	0,00	5.000.000,00	0,00	0,00
42200 Construcciones en bienes de dominio público	0,00	5.000.000,00	5.000.000,00	0,00	0,00	0,00	5.000.000,00	0,00	0,00
124-2110800 Fuentes de financiamiento internas \ Recursos y Terrenos - Venta de Tierras y Terrenos Playas Doradas	4.000.000,00	500.000,00	4.500.000,00	4.269.000,00	4.269.000,00	4.269.000,00	231.000,00	4.269.000,00	0,00
40000 Bienes de uso	4.000.000,00	500.000,00	4.500.000,00	4.269.000,00	4.269.000,00	4.269.000,00	231.000,00	4.269.000,00	0,00
42000 Construcciones	4.000.000,00	500.000,00	4.500.000,00	4.269.000,00	4.269.000,00	4.269.000,00	231.000,00	4.269.000,00	0,00
42200 Construcciones en bienes de dominio público	4.000.000,00	500.000,00	4.500.000,00	4.269.000,00	4.269.000,00	4.269.000,00	231.000,00	4.269.000,00	0,00
4.13.00.00 Obras Sierra Grande \ Obras Varias	10.000.000,00	16.000.000,00	26.000.000,00	29.587.150,17	26.033.850,17	25.754.850,17	245.149,83	24.067.850,17	1.687.000,00
124-2110800 Fuentes de financiamiento internas \ Recursos y Terrenos - Venta de Tierras y Terrenos Playas Doradas	10.000.000,00	16.000.000,00	26.000.000,00	29.587.150,17	26.033.850,17	25.754.850,17	245.149,83	24.067.850,17	1.687.000,00
40000 Bienes de uso	10.000.000,00	16.000.000,00	26.000.000,00	29.587.150,17	26.033.850,17	25.754.850,17	245.149,83	24.067.850,17	1.687.000,00
42000 Construcciones	10.000.000,00	16.000.000,00	26.000.000,00	29.587.150,17	26.033.850,17	25.754.850,17	245.149,83	24.067.850,17	1.687.000,00
42200 Construcciones en bienes de dominio público	10.000.000,00	16.000.000,00	26.000.000,00	29.587.150,17	26.033.850,17	25.754.850,17	245.149,83	24.067.850,17	1.687.000,00
4.14.00.00 Obras Sierra Grande \ Matadero, Frigorífico ORD. 520/06	130.000,00	0,00	130.000,00	0,00	0,00	0,00	130.000,00	0,00	0,00
122-2230103 Fuentes de financiamiento internas \ Recursos con afectación específica \ De origen provincial - MATADERO Frigorífico	130.000,00	0,00	130.000,00	0,00	0,00	0,00	130.000,00	0,00	0,00
40000 Bienes de uso	130.000,00	0,00	130.000,00	0,00	0,00	0,00	130.000,00	0,00	0,00
42000 Construcciones	130.000,00	0,00	130.000,00	0,00	0,00	0,00	130.000,00	0,00	0,00
42200 Construcciones en bienes de dominio público	130.000,00	0,00	130.000,00	0,00	0,00	0,00	130.000,00	0,00	0,00
4.16.00.00 Obras Sierra Grande \ Mejoramiento Predio Basural	8.000.000,00	3.500.000,00	4.500.000,00	3.577.007,93	3.577.007,93	3.577.007,93	922.992,07	3.577.007,93	0,00
124-2110800 Fuentes de financiamiento internas \ Recursos con afectación específica \ Venta de Tierras y Terrenos - Venta de Tierras y Terrenos Playas Doradas	8.000.000,00	3.500.000,00	4.500.000,00	3.577.007,93	3.577.007,93	3.577.007,93	922.992,07	3.577.007,93	0,00
40000 Bienes de uso	8.000.000,00	3.500.000,00	4.500.000,00	3.577.007,93	3.577.007,93	3.577.007,93	922.992,07	3.577.007,93	0,00
42000 Construcciones	8.000.000,00	3.500.000,00	4.500.000,00	3.577.007,93	3.577.007,93	3.577.007,93	922.992,07	3.577.007,93	0,00
42200 Construcciones en bienes de dominio público	8.000.000,00	3.500.000,00	4.500.000,00	3.577.007,93	3.577.007,93	3.577.007,93	922.992,07	3.577.007,93	0,00





**Estado de Ejecución de Gastos
Por Categoría Programática y Fuente Financiera**

Impreso por VISAGUIRRE
16/04/2025 08:57

EJERCICIO 2024 DEL 01/01/2024 AL 30/11/2024, UA: 1, Jurisdicción: 1110101000 - 1110400999, Estr. Programática: Todos
Partida: 11100 - 93300, FF: Todas, RE: Todos, Incluye Gastos Figurativos, Disp. Sobre DEVENGADO

jurisdicción / Estr. Programática / Partida	Programado	Modificado	Vigente	Preventivo	Compromiso	Devengado	Disponible	Pagado	Adeudado
4.17.00.00.0 Obras Sierra Grande \ Repración Calle Rípío Zona Urbana	10.000.000,00	0,00	10.000.000,00	7.001.198,94	7.001.198,94	7.001.198,94	2.998.801,06	7.001.198,94	0,00
124-21108001 Fuentes de financiamiento internas \ Recursos con afectación específica \ Venta de Tierras y Terrenos - Venta de Tierras y Terrenos Playas Doradas	10.000.000,00	0,00	10.000.000,00	7.001.198,94	7.001.198,94	7.001.198,94	2.998.801,06	7.001.198,94	0,00
40000 Bienes de uso									
42000 Construcciones									
42200 Construcciones en bienes de dominio público									
4.18.00.00.0 Obras Sierra Grande \ Remodelación Y Renovación Urbana Plaza San Martín	3.000.000,00 - 2.000.000,00	2.000.000,00	1.000.000,00	110.000,00	110.000,00	110.000,00	890.000,00	0,00	110.000,00
124-21108001 Fuentes de financiamiento internas \ Recursos con afectación específica \ Venta de Tierras y Terrenos - Venta de Tierras y Terrenos Playas Doradas	3.000.000,00 - 2.000.000,00	2.000.000,00	1.000.000,00	110.000,00	110.000,00	110.000,00	890.000,00	0,00	110.000,00
40000 Bienes de uso									
42000 Construcciones									
42200 Construcciones en bienes de dominio público									
4.21.00.00.0 Obras Sierra Grande \ Garita Para Transporte Público	2.000.000,00 - 1.000.000,00	1.000.000,00	1.000.000,00	0,00	0,00	0,00	1.000.000,00	0,00	0,00
124-21108001 Fuentes de financiamiento internas \ Recursos con afectación específica \ Venta de Tierras y Terrenos - Venta de Tierras y Terrenos Playas Doradas	2.000.000,00 - 1.000.000,00	1.000.000,00	1.000.000,00	0,00	0,00	0,00	1.000.000,00	0,00	0,00
40000 Bienes de uso									
42000 Construcciones									
42200 Construcciones en bienes de dominio público									
4.23.00.00.0 Obras Sierra Grande \ Ampliación Reparación Luiminarias	10.000.000,00	4.700.000,00	14.700.000,00	14.470.523,35	14.470.523,35	14.470.523,35	229.476,65	13.470.523,35	1.000.000,00
124-21108001 Fuentes de financiamiento internas \ Recursos con afectación específica \ Venta de Tierras y Terrenos - Venta de Tierras y Terrenos Playas Doradas	10.000.000,00	4.700.000,00	14.700.000,00	14.470.523,35	14.470.523,35	14.470.523,35	229.476,65	13.470.523,35	1.000.000,00
40000 Bienes de uso									
42000 Construcciones									



**Estado de Ejecución de Gastos
Por Categoría Programática y Fuente Financiera**



Impreso por VISAGUIRRE
16/04/2025 08:57

EJERCICIO 2024 DEL 01/01/2024 AL 30/11/2024. UA: 1, Jurisdicción: 1110101000 - 1110400999, Estr. Programática: Todos
Partida: 11100 - 93300, FF: Todas, RE: Todos, Incluye Gastos Figurativos, Disp. Sobre DEVENGADO

jurisdicción / Estr. Programática / Partida	Programado	Modificado	Vigente	Preventivo	Compromiso	Devengado	Disponible	Pagado	Adeudado
42200 Construcciones en bienes de dominio público	10.000.000,00	4.700.000,00	14.700.000,00	14.470.523,35	14.470.523,35	14.470.523,35	13.470.523,35	1.564.200,00	1.000.000,00
4.24.00.00.0 Obras Sierra Grande \ Predios Deportivos	5.000.000,00	600.000,00	4.400.000,00	2.274.200,00	2.274.200,00	1.564.200,00	2.835.800,00	1.564.200,00	0,00
124-2110800 Fuentes de financiamiento internas \ Recursos con afectación específica \ Venta de Tierras y Terrenos - Venta de Tierras y Terrenos Playas Doradas	5.000.000,00	600.000,00	4.400.000,00	2.274.200,00	2.274.200,00	1.564.200,00	2.835.800,00	1.564.200,00	0,00
40000 Bienes de uso	5.000.000,00	600.000,00	4.400.000,00	2.274.200,00	2.274.200,00	1.564.200,00	2.835.800,00	1.564.200,00	0,00
42000 Construcciones	5.000.000,00	600.000,00	4.400.000,00	2.274.200,00	2.274.200,00	1.564.200,00	2.835.800,00	1.564.200,00	0,00
42200 Construcciones en bienes de dominio público	5.000.000,00	600.000,00	4.400.000,00	2.274.200,00	2.274.200,00	1.564.200,00	2.835.800,00	1.564.200,00	0,00
4.25.00.00.0 Obras Sierra Grande \ Obras Hidricas/Limpieza de Canales	9.000.000,00	7.100.000,00	1.900.000,00	1.850.000,00	1.850.000,00	1.850.000,00	50.000,00	1.850.000,00	0,00
124-2110800 Fuentes de financiamiento internas \ Recursos con afectación específica \ Venta de Tierras y Terrenos - Venta de Tierras y Terrenos Playas Doradas	9.000.000,00	7.100.000,00	1.900.000,00	1.850.000,00	1.850.000,00	1.850.000,00	50.000,00	1.850.000,00	0,00
40000 Bienes de uso	9.000.000,00	7.100.000,00	1.900.000,00	1.850.000,00	1.850.000,00	1.850.000,00	50.000,00	1.850.000,00	0,00
42000 Construcciones	9.000.000,00	7.100.000,00	1.900.000,00	1.850.000,00	1.850.000,00	1.850.000,00	50.000,00	1.850.000,00	0,00
42200 Construcciones en bienes de dominio público	9.000.000,00	7.100.000,00	1.900.000,00	1.850.000,00	1.850.000,00	1.850.000,00	50.000,00	1.850.000,00	0,00
4.26.00.00.0 Obras Sierra Grande \ Parque Industrial	2.000.000,00	0,00	2.000.000,00	0,00	0,00	0,00	2.000.000,00	0,00	0,00
124-2110800 Fuentes de financiamiento internas \ Recursos con afectación específica \ Venta de Tierras y Terrenos - Venta de Tierras y Terrenos Playas Doradas	2.000.000,00	0,00	2.000.000,00	0,00	0,00	0,00	2.000.000,00	0,00	0,00
40000 Bienes de uso	2.000.000,00	0,00	2.000.000,00	0,00	0,00	0,00	2.000.000,00	0,00	0,00
42000 Construcciones	2.000.000,00	0,00	2.000.000,00	0,00	0,00	0,00	2.000.000,00	0,00	0,00
42200 Construcciones en bienes de dominio público	2.000.000,00	0,00	2.000.000,00	0,00	0,00	0,00	2.000.000,00	0,00	0,00
4.28.00.00.0 Obras Sierra Grande \ Red de GAS	10.000.000,00	5.000.000,00	5.000.000,00	0,00	0,00	0,00	5.000.000,00	0,00	0,00
124-2110800 Fuentes de financiamiento internas \ Recursos con afectación específica \ Venta de Tierras y Terrenos - Venta de Tierras y Terrenos Playas Doradas	10.000.000,00	5.000.000,00	5.000.000,00	0,00	0,00	0,00	5.000.000,00	0,00	0,00
40000 Bienes de uso	10.000.000,00	5.000.000,00	5.000.000,00	0,00	0,00	0,00	5.000.000,00	0,00	0,00
42000 Construcciones	10.000.000,00	5.000.000,00	5.000.000,00	0,00	0,00	0,00	5.000.000,00	0,00	0,00





**Estado de Ejecución de Gastos
Por Categoría Programática y Fuente Financiera**

Impreso por VISAGUIRRE
16/04/2025 08:57

EJERCICIO 2024 DEL 01/01/2024 AL 30/11/2024, UA: 1, Jurisdicción: 1110101000 - 1110400999, Estr. Programática: Todos
Partida: 11100 - 93300, FF: Todas, RE: Todos, Incluye Gastos Figurativos, Disp. Sobre DEVENGADO

jurisdicción / Estr. Programática / Partida	Programado	Modificado	Vigente	Preventivo	Compromiso	Devengado	Disponible	Pagado	Adeudado
42200 Construcciones en bienes de dominio público	10.000.000,00	5.000.000,00	5.000.000,00	0,00	0,00	0,00	5.000.000,00	0,00	0,00
4.29.00.00.0 Obras Sierra Grande \ Red Media y Baja Tensión	10.000.000,00	0,00	10.000.000,00	0,00	0,00	0,00	10.000.000,00	0,00	0,00
124-21108001 Fuentes de financiamiento internas \ Recursos con afectación específica \ Venta de Tierras y Terrenos - Venta de Tierras y Terrenos Playas Doradas	10.000.000,00	0,00	10.000.000,00	0,00	0,00	0,00	10.000.000,00	0,00	0,00
40000 Bienes de uso	10.000.000,00	0,00	10.000.000,00	0,00	0,00	0,00	10.000.000,00	0,00	0,00
42000 Construcciones	10.000.000,00	0,00	10.000.000,00	0,00	0,00	0,00	10.000.000,00	0,00	0,00
42200 Construcciones en bienes de dominio público	10.000.000,00	0,00	10.000.000,00	0,00	0,00	0,00	10.000.000,00	0,00	0,00
4.31.00.00.0 Obras Sierra Grande \ Bacheo y Conservación de la Via Publica	25.200.000,00	70.022.500,00	95.222.500,00	45.052.503,92	43.192.503,92	43.192.503,92	52.029.996,08	26.765.303,92	16.427.200,00
122-22301091 Fuentes de financiamiento internas \ Recursos con afectación específica \ De origen provincial - Obra Delegada Bacheo Sierra Grande	0,00	70.022.500,00	70.022.500,00	24.640.800,00	24.640.800,00	24.640.800,00	45.381.700,00	8.213.600,00	16.427.200,00
40000 Bienes de uso	0,00	70.022.500,00	70.022.500,00	24.640.800,00	24.640.800,00	24.640.800,00	45.381.700,00	8.213.600,00	16.427.200,00
42000 Construcciones	0,00	70.022.500,00	70.022.500,00	24.640.800,00	24.640.800,00	24.640.800,00	45.381.700,00	8.213.600,00	16.427.200,00
42200 Construcciones en bienes de dominio público	0,00	70.022.500,00	70.022.500,00	24.640.800,00	24.640.800,00	24.640.800,00	45.381.700,00	8.213.600,00	16.427.200,00
124-21110001 Fuentes de financiamiento internas \ Recursos con afectación específica \ Venta de Tierras y Terrenos - Venta de Tierras y Terrenos Sierra Grande	25.200.000,00	0,00	25.200.000,00	20.411.703,92	18.551.703,92	18.551.703,92	6.648.296,08	18.551.703,92	0,00
40000 Bienes de uso	25.200.000,00	0,00	25.200.000,00	20.411.703,92	18.551.703,92	18.551.703,92	6.648.296,08	18.551.703,92	0,00
42000 Construcciones	25.200.000,00	0,00	25.200.000,00	20.411.703,92	18.551.703,92	18.551.703,92	6.648.296,08	18.551.703,92	0,00
42200 Construcciones en bienes de dominio público	25.200.000,00	0,00	25.200.000,00	20.411.703,92	18.551.703,92	18.551.703,92	6.648.296,08	18.551.703,92	0,00
4.33.00.00.0 Obras Sierra Grande \ Polideportiva Municipal	3.000.000,00	0,00	3.000.000,00	375.000,00	375.000,00	375.000,00	2.625.000,00	375.000,00	0,00
124-21110001 Fuentes de financiamiento internas \ Recursos con afectación específica \ Venta de Tierras y Terrenos - Venta de Tierras y Terrenos Sierra Grande	3.000.000,00	0,00	3.000.000,00	375.000,00	375.000,00	375.000,00	2.625.000,00	375.000,00	0,00
40000 Bienes de uso	3.000.000,00	0,00	3.000.000,00	375.000,00	375.000,00	375.000,00	2.625.000,00	375.000,00	0,00
42000 Construcciones	3.000.000,00	0,00	3.000.000,00	375.000,00	375.000,00	375.000,00	2.625.000,00	375.000,00	0,00
42200 Construcciones en bienes de dominio público	3.000.000,00	0,00	3.000.000,00	375.000,00	375.000,00	375.000,00	2.625.000,00	375.000,00	0,00
4.36.00.00.0 Obras Sierra Grande \ Obra Terminal de Omnibus	0,00	55.599.417,50	55.599.417,50	0,00	0,00	0,00	55.599.417,50	0,00	0,00





**Estado de Ejecución de Gastos
Por Categoría Programática y Fuente Financiera**

Impreso por VISAGUIRRE
16/04/2025 08:57

EJERCICIO 2024 DEL 01/01/2024 AL 30/11/2024, UA: 1, Jurisdicción: 1110101000 - 1110400999, Estr. Programática: Todos
Partida: 11100 - 93300, FF: Todas, RE: Todos, Incluye Gastos Figurativos, Disp. Sobre DEVENGADO

jurisdicción / Estr. Programática / Partida	Programado	Modificado	Vigente	Preventivo	Compromiso	Devengado	Disponible	Pagado	Adeudado
123-2220112 Fuentes de financiamiento internas \ Recursos con afectación específica \ De origen nacional - Obra Terminal de Omnibus	0,00	55.599.417,50	55.599.417,50	0,00	0,00	0,00	55.599.417,50	0,00	0,00
40000 Bienes de uso	0,00	55.599.417,50	55.599.417,50	0,00	0,00	0,00	55.599.417,50	0,00	0,00
42000 Construcciones	0,00	55.599.417,50	55.599.417,50	0,00	0,00	0,00	55.599.417,50	0,00	0,00
42200 Construcciones en bienes de dominio público	0,00	55.599.417,50	55.599.417,50	0,00	0,00	0,00	55.599.417,50	0,00	0,00
4.37.00.00.0 Obras Sierra Grande \ Obra Centro de Desarrollo Infantil Sierra Grande	30.000.000,00	0,00	30.000.000,00	0,00	0,00	0,00	30.000.000,00	0,00	0,00
123-2220113 Fuentes de financiamiento internas \ Recursos con afectación específica \ De origen nacional - Obra Centro de Desarrollo Infantil Sierra Grande	30.000.000,00	0,00	30.000.000,00	0,00	0,00	0,00	30.000.000,00	0,00	0,00
40000 Bienes de uso	30.000.000,00	0,00	30.000.000,00	0,00	0,00	0,00	30.000.000,00	0,00	0,00
42000 Construcciones	30.000.000,00	0,00	30.000.000,00	0,00	0,00	0,00	30.000.000,00	0,00	0,00
42200 Construcciones en bienes de dominio público	30.000.000,00	0,00	30.000.000,00	0,00	0,00	0,00	30.000.000,00	0,00	0,00
4.38.00.00.0 Obras Sierra Grande \ O.D. Remodelación y Rep. de Edificio del Reg. Civil de S.G	0,00	15.803.557,90	15.803.557,90	15.902.397,27	15.902.397,27	15.515.518,09	288.039,81	15.515.355,07	163,02
122-2230110 Fuentes de financiamiento internas \ Recursos con afectación específica \ De origen provincial - O.D. Remodelación y Rep. de Edificio del Reg. Civil de SG	0,00	15.803.557,90	15.803.557,90	15.902.397,27	15.902.397,27	15.515.518,09	288.039,81	15.515.355,07	163,02
40000 Bienes de uso	0,00	15.803.557,90	15.803.557,90	15.902.397,27	15.902.397,27	15.515.518,09	288.039,81	15.515.355,07	163,02
42000 Construcciones	0,00	15.803.557,90	15.803.557,90	15.902.397,27	15.902.397,27	15.515.518,09	288.039,81	15.515.355,07	163,02
42200 Construcciones en bienes de dominio público	0,00	15.803.557,90	15.803.557,90	15.902.397,27	15.902.397,27	15.515.518,09	288.039,81	15.515.355,07	163,02
12.00.00.00.0 Ampliación Red de Gas BPD	139.800.000,00	0,00	139.800.000,00	0,00	0,00	0,00	139.800.000,00	0,00	0,00
124-2110001 Fuentes de financiamiento internas \ Recursos con afectación específica \ Venta de Tierras y Terrenos - Venta de Tierras y Terrenos Sierra Grande	31.800.000,00	0,00	31.800.000,00	0,00	0,00	0,00	31.800.000,00	0,00	0,00
40000 Bienes de uso	31.800.000,00	0,00	31.800.000,00	0,00	0,00	0,00	31.800.000,00	0,00	0,00
42000 Construcciones	31.800.000,00	0,00	31.800.000,00	0,00	0,00	0,00	31.800.000,00	0,00	0,00
42200 Construcciones en bienes de dominio público	31.800.000,00	0,00	31.800.000,00	0,00	0,00	0,00	31.800.000,00	0,00	0,00
125-21203001 Fuentes de financiamiento internas \ Recursos con afectación específica \ Fondo Recupero Obra Red de Gas BPD - Recupero Obra Red de Gas BPD	108.000.000,00	0,00	108.000.000,00	0,00	0,00	0,00	108.000.000,00	0,00	0,00





**Estado de Ejecución de Gastos
Por Categoría Programática y Fuente Financiera**

Impreso por VISAGUIRRE
16/04/2025 08:57

EJERCICIO 2024 DEL 01/01/2024 AL 30/11/2024, UA: 1, Jurisdicción: 1110101000 - 1110400999, Estr. Programática: Todos
Partida: 11100 - 93300, FF: Todas, RE: Todos, Incluye Gastos Figurativos, Disp. Sobre DEVENGADO

jurisdicción / Estr. Programática / Partida	Programado	Modificado	Vigente	Preventivo	Compromiso	Devengado	Disponible	Pagado	Adeudado
40000 Bienes de uso	108.000.000,00	0,00	108.000.000,00	0,00	0,00	0,00	108.000.000,00	0,00	0,00
42000 Construcciones	108.000.000,00	0,00	108.000.000,00	0,00	0,00	0,00	108.000.000,00	0,00	0,00
42200 Construcciones en bienes de dominio público	108.000.000,00	0,00	108.000.000,00	0,00	0,00	0,00	108.000.000,00	0,00	0,00
13.00.00.00.00 Adoquinado Calles SG	60.000.000,00	0,00	60.000.000,00	0,00	0,00	0,00	60.000.000,00	0,00	0,00
123-22201171 Fuentes de financiamiento internas \ Recursos con afectación específica \ De origen nacional - Pavimento Intertrabado de Adoquines	60.000.000,00	0,00	60.000.000,00	0,00	0,00	0,00	60.000.000,00	0,00	0,00
40000 Bienes de uso	60.000.000,00	0,00	60.000.000,00	0,00	0,00	0,00	60.000.000,00	0,00	0,00
42000 Construcciones	60.000.000,00	0,00	60.000.000,00	0,00	0,00	0,00	60.000.000,00	0,00	0,00
42200 Construcciones en bienes de dominio público	60.000.000,00	0,00	60.000.000,00	0,00	0,00	0,00	60.000.000,00	0,00	0,00
.1.1.01.13.000 Subsecretaría Delegación Playas Dor	3.000.000,00	0,00	3.000.000,00	629.000,00	629.000,00	629.000,00	2.371.000,00	629.000,00	0,00
1.00.00.00.0 Doradas	3.000.000,00	0,00	3.000.000,00	629.000,00	629.000,00	629.000,00	2.371.000,00	629.000,00	0,00
110 Fuentes de financiamiento internas \ Tesoro Municipal	3.000.000,00	0,00	3.000.000,00	629.000,00	629.000,00	629.000,00	2.371.000,00	629.000,00	0,00
20000 Bienes de consumo	1.000.000,00	0,00	1.000.000,00	452.000,00	452.000,00	452.000,00	548.000,00	452.000,00	0,00
29000 Otros bienes de consumo	1.000.000,00	0,00	1.000.000,00	452.000,00	452.000,00	452.000,00	548.000,00	452.000,00	0,00
29900 Otros No Especificados	1.000.000,00	0,00	1.000.000,00	452.000,00	452.000,00	452.000,00	548.000,00	452.000,00	0,00
30000 Servicios no personales	1.000.000,00	0,00	1.000.000,00	0,00	0,00	0,00	1.000.000,00	0,00	0,00
39000 Otros servicios	1.000.000,00	0,00	1.000.000,00	0,00	0,00	0,00	1.000.000,00	0,00	0,00
39900 Otros Servicios No Personales	1.000.000,00	0,00	1.000.000,00	0,00	0,00	0,00	1.000.000,00	0,00	0,00
40000 Bienes de uso	1.000.000,00	0,00	1.000.000,00	177.000,00	177.000,00	177.000,00	823.000,00	177.000,00	0,00
43000 Maquinaria y equipo	1.000.000,00	0,00	1.000.000,00	177.000,00	177.000,00	177.000,00	823.000,00	177.000,00	0,00
43500 Equipos varios	1.000.000,00	0,00	1.000.000,00	177.000,00	177.000,00	177.000,00	823.000,00	177.000,00	0,00
1.1.01.14.000 Subsecretaría de Inspeccion Genera	200.000,00	0,00	200.000,00	0,00	0,00	0,00	200.000,00	0,00	0,00
1.00.00.00.0 Funcionamiento de Subsecretaría de Inspeccion General	200.000,00	0,00	200.000,00	0,00	0,00	0,00	200.000,00	0,00	0,00
110 Fuentes de financiamiento internas \ Tesoro Municipal	200.000,00	0,00	200.000,00	0,00	0,00	0,00	200.000,00	0,00	0,00





**Estado de Ejecución de Gastos
Por Categoría Programática y Fuente Financiera**

EJERCICIO 2024 DEL 01/01/2024 AL 30/11/2024, UA: 1, Jurisdicción: 1110101000 - 1110400999, Estr. Programática: Todos
Partida: 11100 - 93300, FF: Todas, RE: Todos, incluye Gastos Figurativos, Disp. Sobre DEVENGADO

Impreso por VISAGUIRRE
16/04/2025 08:57

jurisdicción / Estr. Programática / Partida	Programado	Modificado	Vigente	Preventivo	Compromiso	Devengado	Disponible	Pagado	Adeudado
20000 Bienes de consumo	100.000,00	0,00	100.000,00	0,00	0,00	0,00	100.000,00	0,00	0,00
29000 Otros bienes de consumo	100.000,00	0,00	100.000,00	0,00	0,00	0,00	100.000,00	0,00	0,00
29900 Otros No Especificados	100.000,00	0,00	100.000,00	0,00	0,00	0,00	100.000,00	0,00	0,00
30000 Servicios no personales	100.000,00	0,00	100.000,00	0,00	0,00	0,00	100.000,00	0,00	0,00
39000 Otros servicios	100.000,00	0,00	100.000,00	0,00	0,00	0,00	100.000,00	0,00	0,00
39900 Otros Servicios No Personales	100.000,00	0,00	100.000,00	0,00	0,00	0,00	100.000,00	0,00	0,00
1.1.01.15.000 Subsecretaría de Tierras y Catastr	30.180.698,02	500.000,00	30.680.698,02	18.563.373,12	18.563.373,12	18.563.373,12	12.117.324,90	16.784.802,64	1.778.570,48
1.00.00.00.0 Funcionamiento de Subsecretaría de Tierras y Catastro	30.180.698,02	500.000,00	30.680.698,02	18.563.373,12	18.563.373,12	18.563.373,12	12.117.324,90	16.784.802,64	1.778.570,48
110 Fuentes de financiamiento internas \ Tesoro Municipal	30.180.698,02	500.000,00	30.680.698,02	18.563.373,12	18.563.373,12	18.563.373,12	12.117.324,90	16.784.802,64	1.778.570,48
10000 Gastos en personal	25.750.698,02	500.000,00	26.250.698,02	17.563.836,28	17.563.836,28	17.563.836,28	8.686.861,74	15.785.265,80	1.778.570,48
11000 Personal permanente	10.494.249,34	2.600.000,00	13.094.249,34	11.728.403,53	11.728.403,53	11.728.403,53	1.365.845,81	10.268.225,00	1.460.178,53
11100 Retribuciones del cargo	3.261.269,80	6.600.000,00	9.861.269,80	11.286.995,83	11.286.995,83	11.286.995,83	- 1.425.726,03	9.826.817,30	1.460.178,53
11300 Retribuciones que no hacen al cargo	1.956.465,78	1.500.000,00	456.465,78	135.000,00	135.000,00	135.000,00	321.465,78	135.000,00	0,00
11400 Sueldo anual complementario	684.886,32	100.000,00	584.886,32	306.407,70	306.407,70	306.407,70	278.478,62	306.407,70	0,00
11600 Contribuciones patronales	1.877.343,48	600.000,00	1.277.343,48	0,00	0,00	0,00	1.277.343,48	0,00	0,00
11700 Complementos	2.714.283,96	1.800.000,00	914.283,96	0,00	0,00	0,00	914.283,96	0,00	0,00
12000 Personal Temporario	5.670.101,58	600.000,00	5.070.101,58	6.000,00	6.000,00	6.000,00	5.064.101,58	6.000,00	0,00
12100 Retribuciones del cargo	1.958.478,54	0,00	1.958.478,54	0,00	0,00	0,00	1.958.478,54	0,00	0,00
12200 Retribuciones que no hacen al cargo	1.860.959,44	0,00	1.860.959,44	0,00	0,00	0,00	1.860.959,44	0,00	0,00
12300 Sueldo anual complementario	372.563,28	0,00	372.563,28	0,00	0,00	0,00	372.563,28	0,00	0,00
12500 Contribuciones patronales	771.453,84	0,00	771.453,84	0,00	0,00	0,00	771.453,84	0,00	0,00
12600 Complementos	706.646,48	600.000,00	106.646,48	6.000,00	6.000,00	6.000,00	100.646,48	6.000,00	0,00
13000 Servicios Extraordinarios	728.816,44	1.500.000,00	2.228.816,44	2.204.593,60	2.204.593,60	2.204.593,60	24.222,84	2.204.593,60	0,00
13300 Contribuciones patronales	728.816,44	1.500.000,00	2.228.816,44	2.204.593,60	2.204.593,60	2.204.593,60	24.222,84	2.204.593,60	0,00
14000 Asignaciones familiares	0,00	1.500.000,00	1.500.000,00	450.000,00	450.000,00	450.000,00	1.050.000,00	405.000,00	45.000,00
17000 Gabinete de Autoridades Superiores	8.857.530,66	4.500.000,00	4.357.530,66	3.174.839,15	3.174.839,15	3.174.839,15	1.182.691,51	2.901.447,20	273.391,95
17100 Retribuciones del Cargo	4.110.323,52	2.500.000,00	1.610.323,52	1.702.973,32	1.702.973,32	1.702.973,32	- 92.649,80	1.702.973,32	0,00
17200 Adicionales al Cargo	3.758.201,12	2.500.000,00	1.258.201,12	958.012,32	958.012,32	958.012,32	300.188,80	684.620,37	273.391,95
17300 Sueldo Anual Complementario	700.838,94	0,00	700.838,94	0,00	0,00	0,00	700.838,94	0,00	0,00



Estado de Ejecución de Gastos
Por Categoría Programática y Fuente Financiera



EJERCICIO 2024 DEL 01/01/2024 AL 30/11/2024. UA: 1, Jurisdicción: 1110101000 - 1110400999, Estr. Programática: Todos
Partida: 11100 - 93300, FF: Todas, RE: Todos, Incluye Gastos Figurativos, Disp. Sobre DEVENGADO

Impreso por VISAGUIRRE
16/04/2025 08:57

jurisdicción / Estr. Programática / Partida	Programado	Modificado	Vigente	Preventivo	Compromiso	Devengado	Disponible	Pagado	Adeudado
17400 Contribuciones Patronales	288.167,08	500.000,00	788.167,08	513.853,51	513.853,51	513.853,51	274.313,57	513.853,51	0,00
20000 Bienes de consumo	450.000,00	100.000,00	550.000,00	455.360,80	455.360,80	455.360,80	94.639,20	455.360,80	0,00
22000 Textiles y vestuario	110.000,00	100.000,00	10.000,00	0,00	0,00	0,00	10.000,00	0,00	0,00
22200 Prendas de vestir	50.000,00	50.000,00	0,00	0,00	0,00	0,00	0,00	0,00	0,00
22300 Confecciones textiles y Vestuario	60.000,00	50.000,00	10.000,00	0,00	0,00	0,00	10.000,00	0,00	0,00
23000 Productos de papel, cartón e impresos	100.000,00	100.000,00	200.000,00	154.400,00	154.400,00	154.400,00	45.600,00	154.400,00	0,00
23400 Productos de papel y cartón	100.000,00	100.000,00	200.000,00	154.400,00	154.400,00	154.400,00	45.600,00	154.400,00	0,00
29000 Otros bienes de consumo	240.000,00	100.000,00	340.000,00	300.960,80	300.960,80	300.960,80	39.039,20	300.960,80	0,00
29100 Elementos de limpieza	100.000,00	70.000,00	30.000,00	0,00	0,00	0,00	30.000,00	0,00	0,00
29200 Utiles de escritorio, oficina y enseñanza	80.000,00	50.000,00	130.000,00	122.180,00	122.180,00	122.180,00	7.820,00	122.180,00	0,00
29900 Otros No Especificados	60.000,00	120.000,00	180.000,00	178.780,80	178.780,80	178.780,80	1.219,20	178.780,80	0,00
30000 Servicios no personales	1.680.000,00	100.000,00	1.580.000,00	513.126,04	513.126,04	513.126,04	1.066.873,96	513.126,04	0,00
31000 Servicios básicos	480.000,00	90.000,00	570.000,00	442.709,04	442.709,04	442.709,04	127.290,96	442.709,04	0,00
31400 Teléfonos, telex y telefax	100.000,00	50.000,00	50.000,00	36.359,04	36.359,04	36.359,04	13.640,96	36.359,04	0,00
31500 Correos y telégrafo	120.000,00	290.000,00	410.000,00	406.350,00	406.350,00	406.350,00	3.650,00	406.350,00	0,00
31600 Internet	200.000,00	150.000,00	50.000,00	0,00	0,00	0,00	50.000,00	0,00	0,00
31900 Otros no especificados	60.000,00	0,00	60.000,00	0,00	0,00	0,00	60.000,00	0,00	0,00
34000 Servicios técnicos y profesionales	1.000.000,00	190.000,00	810.000,00	0,00	0,00	0,00	810.000,00	0,00	0,00
34900 Otros Servicios Tecnicos y Profesionales	1.000.000,00	190.000,00	810.000,00	0,00	0,00	0,00	810.000,00	0,00	0,00
37000 Pasajes y viáticos	100.000,00	0,00	100.000,00	0,00	0,00	0,00	100.000,00	0,00	0,00
37200 Viáticos	100.000,00	0,00	100.000,00	0,00	0,00	0,00	100.000,00	0,00	0,00
38000 Impuestos, derechos, tasas, mediaciones y juicios	100.000,00	0,00	100.000,00	70.417,00	70.417,00	70.417,00	29.583,00	70.417,00	0,00
38900 Otros Imp. Derechos y Tasas	100.000,00	0,00	100.000,00	70.417,00	70.417,00	70.417,00	29.583,00	70.417,00	0,00
40000 Bienes de uso	300.000,00	0,00	300.000,00	31.050,00	31.050,00	31.050,00	268.950,00	31.050,00	0,00
43000 Maquinaria y equipo	300.000,00	0,00	300.000,00	31.050,00	31.050,00	31.050,00	268.950,00	31.050,00	0,00
43600 Equipo para computación	100.000,00	0,00	100.000,00	31.050,00	31.050,00	31.050,00	68.950,00	31.050,00	0,00
43700 Equipo de oficina y muebles	100.000,00	0,00	100.000,00	0,00	0,00	0,00	100.000,00	0,00	0,00
43900 Equipos varios	100.000,00	0,00	100.000,00	0,00	0,00	0,00	100.000,00	0,00	0,00
50000 Transferencias	2.000.000,00	0,00	2.000.000,00	0,00	0,00	0,00	2.000.000,00	0,00	0,00
51000 Transferencias al sector privado para financiar gasto	2.000.000,00	0,00	2.000.000,00	0,00	0,00	0,00	2.000.000,00	0,00	0,00
51300 Becas	2.000.000,00	0,00	2.000.000,00	0,00	0,00	0,00	2.000.000,00	0,00	0,00





Estado de Ejecución de Gastos Por Categoría Programática y Fuente Financiera

EJERCICIO 2024 DEL 01/01/2024 AL 30/11/2024, UA: 1, Jurisdicción: 1110101000 - 1110400999, Estr. Programática: Todos
Partida: 1100 - 93300, FF: Todas, RE: Todos, Incluye Gastos Figurativos, Disp. Sobre DEVENGADO

Impreso por: VISAGUIRRE
16/04/2025 08:57

jurisdicción / Estr. Programática / Partida	Programado	Modificado	Vigente	Preventivo	Compromiso	Devengado	Disponible	Pagado	Adeudado
1.1.01.18.000 Secretaría de Turismo y Medio Amb	190.660.535,17	- 5.906.986,76	184.753.548,41	119.645.514,90	115.560.047,40	115.336.011,00	69.417.537,41	100.477.911,19	14.858.099,81
1.00.00.00.0 Funcionamiento de Secretaría de Turismo y Medio Ambiente	68.260.535,17	20.100.000,00	88.360.535,17	84.787.230,31	84.787.230,31	84.563.193,91	3.797.341,26	73.470.094,10	11.093.099,81
110 Fuentes de financiamiento internas \ Tesoro Municipal	68.260.535,17	20.100.000,00	88.360.535,17	84.787.230,31	84.787.230,31	84.563.193,91	3.797.341,26	73.470.094,10	11.093.099,81
10000 Gastos en personal	49.320.535,17	14.000.000,00	63.320.535,17	68.368.571,51	68.368.571,51	68.368.571,51	- 5.048.036,34	58.643.562,00	9.725.009,51
11000 Personal permanente	10.321.228,88	18.000.000,00	28.321.228,88	32.802.235,11	32.802.235,11	32.802.235,11	- 4.481.006,23	28.483.612,41	4.318.622,70
11100 Retribuciones del cargo	6.112.647,54	20.600.000,00	26.712.647,54	31.504.165,55	31.504.165,55	31.504.165,55	- 4.791.518,01	27.185.542,85	4.318.622,70
11300 Retribuciones que no hacen al cargo	1.655.500,56	- 1.300.000,00	355.500,56	270.000,00	270.000,00	270.000,00	85.500,56	270.000,00	0,00
11400 Sueldo anual complementario	375.325,34	700.000,00	1.075.325,34	1.028.069,56	1.028.069,56	1.028.069,56	47.255,78	1.028.069,56	0,00
11600 Contribuciones patronales	2.177.755,44	- 2.000.000,00	177.755,44	0,00	0,00	0,00	177.755,44	0,00	0,00
12000 Personal Temporario	24.759.531,87	- 6.000.000,00	18.759.531,87	20.382.565,01	20.382.565,01	20.382.565,01	- 1.623.033,14	17.445.629,87	2.936.935,14
12100 Retribuciones del cargo	7.310.329,63	0,00	7.310.329,63	8.239.619,78	8.239.619,78	8.239.619,78	- 929.290,15	7.027.271,49	1.212.348,29
12200 Retribuciones que no hacen al cargo	9.658.353,32	- 2.850.000,00	6.808.353,32	8.020.430,17	8.020.430,17	8.020.430,17	- 1.212.076,85	6.801.086,31	1.219.343,86
12300 Sueldo anual complementario	1.526.753,85	- 150.000,00	1.376.753,85	764.937,15	764.937,15	764.937,15	611.816,70	764.937,15	0,00
12500 Contribuciones patronales	3.523.177,82	- 500.000,00	3.023.177,82	3.357.577,91	3.357.577,91	3.357.577,91	- 334.400,09	2.852.334,92	505.242,99
12600 Complementos	2.740.917,25	- 2.500.000,00	240.917,25	0,00	0,00	0,00	240.917,25	0,00	0,00
13000 Servicios Extraordinarios	1.509.007,14	4.000.000,00	5.509.007,14	6.442.009,77	6.442.009,77	6.442.009,77	- 933.002,63	5.463.751,19	978.258,58
13300 Contribuciones patronales	1.509.007,14	4.000.000,00	5.509.007,14	6.442.009,77	6.442.009,77	6.442.009,77	- 933.002,63	5.463.751,19	978.258,58
14000 Asignaciones familiares	1.560.000,00	0,00	1.560.000,00	1.395.000,00	1.395.000,00	1.395.000,00	165.000,00	1.245.000,00	150.000,00
17000 Gabinete de Autoridades Superiores	11.170.767,28	- 2.000.000,00	9.170.767,28	7.346.761,62	7.346.761,62	7.346.761,62	1.824.005,66	6.005.568,53	1.341.193,09
17100 Retribuciones del Cargo	7.050.045,36	- 3.000.000,00	4.050.045,36	4.137.616,94	4.137.616,94	4.137.616,94	- 87.571,58	3.348.308,45	789.308,49
17200 Adicionales al Cargo	3.365.879,28	0,00	3.365.879,28	1.663.949,50	1.663.949,50	1.663.949,50	1.701.929,78	1.327.183,42	336.766,08
17300 Sueldo Anual Complementario	555.646,00	0,00	555.646,00	384.334,00	384.334,00	384.334,00	171.312,00	384.334,00	0,00
17400 Contribuciones Patronales	199.196,64	1.000.000,00	1.199.196,64	1.160.861,18	1.160.861,18	1.160.861,18	38.335,46	945.742,66	215.118,52
20000 Bienes de consumo	3.400.000,00	2.200.000,00	5.600.000,00	4.673.594,23	4.673.594,23	4.673.594,23	926.405,77	4.267.684,23	405.910,00
21000 Productos alimenticios agropecuarios y forestales	340.000,00	0,00	340.000,00	66.300,00	66.300,00	66.300,00	273.700,00	66.300,00	0,00
21100 Alimentos para personas	240.000,00	0,00	240.000,00	66.300,00	66.300,00	66.300,00	173.700,00	66.300,00	0,00
21900 Otros No Especificados	100.000,00	0,00	100.000,00	0,00	0,00	0,00	100.000,00	0,00	0,00
22000 Textiles y vestuario	1.000.000,00	0,00	1.000.000,00	773.500,00	773.500,00	773.500,00	226.500,00	515.200,00	258.300,00
22300 Confecciones textiles y Vestuario	1.000.000,00	0,00	1.000.000,00	773.500,00	773.500,00	773.500,00	226.500,00	515.200,00	258.300,00
23000 Productos de papel, cartón e impresos	800.000,00	- 100.000,00	700.000,00	546.990,00	546.990,00	546.990,00	153.010,00	546.990,00	0,00





**Estado de Ejecución de Gastos
Por Categoría Programática y Fuente Financiera**

Impreso por VISAGUIRRE
16/04/2025 08:57

EJERCICIO 2024 DEL 01/01/2024 AL 30/11/2024. UA: 1, Jurisdicción: 1110101000 - 1110400999, Estr. Programática: Todos
Partida: 11100 - 93300, FF: Todas, RE: Todos, Incluye Gastos Figurativos, Disp. Sobre DEVENGADO

jurisdicción / Estr. Programática / Partida	Programado	Modificado	Vigente	Preventivo	Compromiso	Devengado	Disponible	Pagado	Adeudado
23100 Papel de escritorio y cartón	300.000,00	200.000,00	500.000,00	489.350,00	489.350,00	489.350,00	10.650,00	489.350,00	0,00
23300 Productos de artes gráficas	400.000,00	300.000,00	100.000,00	0,00	0,00	0,00	100.000,00	0,00	0,00
23900 Otros No Especificados	100.000,00	0,00	100.000,00	57.640,00	57.640,00	57.640,00	42.360,00	57.640,00	0,00
25000 Productos químicos, combustibles y lubricantes	700.000,00	200.000,00	900.000,00	731.293,61	731.293,61	731.293,61	168.706,39	731.293,61	0,00
25600 Combustibles y lubricantes	600.000,00	200.000,00	800.000,00	731.293,61	731.293,61	731.293,61	68.706,39	731.293,61	0,00
25900 Otros No Especificados	100.000,00	0,00	100.000,00	0,00	0,00	0,00	100.000,00	0,00	0,00
29000 Otros bienes de consumo	560.000,00	2.100.000,00	2.660.000,00	2.555.510,62	2.555.510,62	2.555.510,62	104.489,38	2.407.900,62	147.610,00
29100 Elementos de limpieza	260.000,00	1.500.000,00	1.760.000,00	1.706.426,00	1.706.426,00	1.706.426,00	53.574,00	1.706.426,00	0,00
29200 Útiles de escritorio, oficina y enseñanza	100.000,00	50.000,00	150.000,00	120.910,00	120.910,00	120.910,00	29.090,00	79.410,00	41.500,00
29900 Otros No Especificados	200.000,00	550.000,00	750.000,00	728.174,62	728.174,62	728.174,62	21.825,38	622.064,62	106.110,00
30000 Servicios no personales	10.740.000,00	3.900.000,00	14.640.000,00	10.359.114,57	10.359.114,57	10.135.078,17	4.504.921,83	9.412.897,87	722.180,30
31000 Servicios básicos	820.000,00	2.600.000,00	3.420.000,00	3.206.162,61	3.206.162,61	3.206.162,61	213.837,39	2.558.982,31	647.180,30
31100 Energía eléctrica	400.000,00	1.400.000,00	1.800.000,00	1.707.070,66	1.707.070,66	1.707.070,66	92.925,34	1.125.393,36	581.677,30
31400 Teléfonos, telex y telefax	60.000,00	100.000,00	160.000,00	131.307,51	131.307,51	131.307,51	28.692,49	65.804,51	65.503,00
31600 Internet	200.000,00	200.000,00	0,00	0,00	0,00	0,00	0,00	0,00	0,00
31900 Otros no especificados	160.000,00	1.300.000,00	1.460.000,00	1.367.784,44	1.367.784,44	1.367.784,44	92.215,56	1.367.784,44	0,00
32000 Alquileres y derechos	400.000,00	0,00	400.000,00	0,00	0,00	0,00	400.000,00	0,00	0,00
32100 Alquiler de edificios y locales	200.000,00	0,00	200.000,00	0,00	0,00	0,00	200.000,00	0,00	0,00
32900 Otros no especificados	200.000,00	0,00	200.000,00	0,00	0,00	0,00	200.000,00	0,00	0,00
33000 Mantenimiento, reparación y limpieza	220.000,00	0,00	220.000,00	0,00	0,00	0,00	220.000,00	0,00	0,00
33100 Mantenimiento y reparación de edificios y locales	120.000,00	0,00	120.000,00	0,00	0,00	0,00	120.000,00	0,00	0,00
33900 Otros	100.000,00	0,00	100.000,00	0,00	0,00	0,00	100.000,00	0,00	0,00
34000 Servicios técnicos y profesionales	800.000,00	800.000,00	1.600.000,00	969.036,40	969.036,40	745.000,00	855.000,00	670.000,00	75.000,00
34500 De capacitación	400.000,00	0,00	400.000,00	0,00	0,00	0,00	400.000,00	0,00	0,00
34600 De informática y sistemas computarizados	200.000,00	800.000,00	1.000.000,00	894.036,40	894.036,40	670.000,00	330.000,00	670.000,00	0,00
34900 Otros Servicios Técnicos y Profesionales	200.000,00	0,00	200.000,00	75.000,00	75.000,00	75.000,00	125.000,00	0,00	75.000,00
35000 Servicios comerciales y financieros	1.400.000,00	0,00	1.400.000,00	927.800,00	927.800,00	927.800,00	472.200,00	927.800,00	0,00
35300 Imprenta, publicaciones y reproducciones	1.000.000,00	0,00	1.000.000,00	927.800,00	927.800,00	927.800,00	72.200,00	927.800,00	0,00
35400 Primas y gastos de seguros	200.000,00	0,00	200.000,00	0,00	0,00	0,00	200.000,00	0,00	0,00
35700 Publicidad y propaganda	200.000,00	0,00	200.000,00	0,00	0,00	0,00	200.000,00	0,00	0,00
37000 Pasajes y viáticos	800.000,00	4.000.000,00	4.800.000,00	4.354.156,25	4.354.156,25	4.354.156,25	445.843,75	4.354.156,25	0,00
37100 Pasajes y Gastos de Traslado	200.000,00	0,00	200.000,00	0,00	0,00	0,00	200.000,00	0,00	0,00
37200 Viáticos	400.000,00	4.000.000,00	4.400.000,00	4.354.156,25	4.354.156,25	4.354.156,25	45.843,75	4.354.156,25	0,00



Estado de Ejecución de Gastos
Por Categoría Programática y Fuente Financiera

Impreso por VISAGUIRRE
16/04/2025 08:57

EJERCICIO 2024 DEL 01/01/2024 AL 30/11/2024, UA: 1, Jurisdicción: 1110101000 - 1110400999, Estr. Programática: Todos
Partida: 11100 - 93300, FF: Todas, RE: Todos, Incluye Gastos Figurativos, Disp. Sobre DEVENGADO



jurisdicción / Estr. Programática / Partida	Programado	Modificado	Vigente	Preventivo	Compromiso	Devengado	Disponible	Pagado	Adeudado
37900 Otros Pasajes y Viaticos	200.000,00	0,00	200.000,00	0,00	0,00	0,00	200.000,00	0,00	0,00
38000 Impuestos, derechos, tasas, mediaciones y juicios	5.000.000,00 - 3.500.000,00	0,00	1.500.000,00	0,00	0,00	0,00	1.500.000,00	0,00	0,00
38900 Otros Imp. Derechos y Tasas	5.000.000,00 - 3.500.000,00	0,00	1.500.000,00	0,00	0,00	0,00	1.500.000,00	0,00	0,00
39000 Otros servicios	1.300.000,00	0,00	1.300.000,00	901.959,31	901.959,31	901.959,31	398.040,69	901.959,31	0,00
39100 Servicios de ceremonial	400.000,00	0,00	400.000,00	51.790,00	51.790,00	51.790,00	348.210,00	51.790,00	0,00
39300 Servicio de Vigilancia	100.000,00 - 80.000,00	0,00	20.000,00	0,00	0,00	0,00	20.000,00	0,00	0,00
39900 Otros Servicios No Personales	800.000,00	80.000,00	880.000,00	850.169,31	850.169,31	850.169,31	29.830,69	850.169,31	0,00
40000 Bienes de uso	1.800.000,00	0,00	1.800.000,00	104.950,00	104.950,00	104.950,00	1.695.050,00	104.950,00	0,00
43000 Maquinaria y equipo	1.800.000,00	0,00	1.800.000,00	104.950,00	104.950,00	104.950,00	1.695.050,00	104.950,00	0,00
43600 Equipo para computación	1.000.000,00	0,00	1.000.000,00	0,00	0,00	0,00	1.000.000,00	0,00	0,00
43700 Equipo de oficina y muebles	400.000,00	0,00	400.000,00	0,00	0,00	0,00	400.000,00	0,00	0,00
43900 Equipos varios	400.000,00	0,00	400.000,00	104.950,00	104.950,00	104.950,00	295.050,00	104.950,00	0,00
50000 Transferencias	3.000.000,00	0,00	3.000.000,00	1.281.000,00	1.281.000,00	1.281.000,00	1.719.000,00	1.041.000,00	240.000,00
51000 Transferencias al sector privado para financiar gasto	3.000.000,00	0,00	3.000.000,00	1.281.000,00	1.281.000,00	1.281.000,00	1.719.000,00	1.041.000,00	240.000,00
51300 Becas	3.000.000,00	0,00	3.000.000,00	1.281.000,00	1.281.000,00	1.281.000,00	1.719.000,00	1.041.000,00	240.000,00
2.00.00.00.0 Promocion Turistica	9.000.000,00 - 2.250.000,00	0,00	6.750.000,00	940.600,00	940.600,00	940.600,00	5.809.400,00	940.600,00	0,00
110 Fuentes de financiamiento internas \ Tesoro Municipal	9.000.000,00 - 2.250.000,00	0,00	6.750.000,00	940.600,00	940.600,00	940.600,00	5.809.400,00	940.600,00	0,00
20000 Bienes de consumo	2.000.000,00	0,00	2.000.000,00	690.600,00	690.600,00	690.600,00	1.309.400,00	690.600,00	0,00
29000 Otros bienes de consumo	2.000.000,00	0,00	2.000.000,00	690.600,00	690.600,00	690.600,00	1.309.400,00	690.600,00	0,00
29900 Otros No Especificados	2.000.000,00	0,00	2.000.000,00	690.600,00	690.600,00	690.600,00	1.309.400,00	690.600,00	0,00
30000 Servicios no personales	7.000.000,00 - 2.250.000,00	0,00	4.750.000,00	250.000,00	250.000,00	250.000,00	4.500.000,00	250.000,00	0,00
35000 Servicios comerciales y financieros	5.000.000,00 - 2.250.000,00	0,00	2.750.000,00	0,00	0,00	0,00	2.750.000,00	0,00	0,00
35700 Publicidad y propaganda	5.000.000,00 - 2.250.000,00	0,00	2.750.000,00	0,00	0,00	0,00	2.750.000,00	0,00	0,00
39000 Otros servicios	2.000.000,00	0,00	2.000.000,00	250.000,00	250.000,00	250.000,00	1.750.000,00	250.000,00	0,00
39900 Otros Servicios No Personales	2.000.000,00	0,00	2.000.000,00	250.000,00	250.000,00	250.000,00	1.750.000,00	250.000,00	0,00
3.00.00.00.0 Organizacion Fiesta Nacional BPD	67.000.000,00 - 26.050.000,00	0,00	40.950.000,00	0,00	0,00	0,00	40.950.000,00	0,00	0,00
110 Fuentes de financiamiento internas \ Tesoro Municipal	67.000.000,00 - 26.050.000,00	0,00	40.950.000,00	0,00	0,00	0,00	40.950.000,00	0,00	0,00
20000 Bienes de consumo	5.000.000,00	0,00	5.000.000,00	0,00	0,00	0,00	5.000.000,00	0,00	0,00
29000 Otros bienes de consumo	5.000.000,00	0,00	5.000.000,00	0,00	0,00	0,00	5.000.000,00	0,00	0,00





Estado de Ejecución de Gastos Por Categoría Programática y Fuente Financiera

Impreso por VISAGUIRRE
16/04/2025 08:57

EJERCICIO 2024 DEL 01/01/2024 AL 30/11/2024, U.A.: 1, Jurisdicción: 1110101000 - 1110400999, Estr. Programática: Todos
Partida: 11100 - 93300, FF: Todas, RE: Todos, Incluye Gastos Figurativos, Disp. Sobre DEVENGADO

jurisdicción / Estr. Programática / Partida	Programado	Modificado	Vigente	Preventivo	Compromiso	Devengado	Disponible	Pagado	Adeudado
29900 Otros No Especificados	5.000.000,00	0,00	5.000.000,00	0,00	0,00	0,00	5.000.000,00	0,00	0,00
30000 Servicios no personales	62.000.000,00 -	26.050.000,00	35.950.000,00	0,00	0,00	0,00	35.950.000,00	0,00	0,00
35000 Servicios comerciales y financieros	12.000.000,00	0,00	12.000.000,00	0,00	0,00	0,00	12.000.000,00	0,00	0,00
35300 Imprenta, publicaciones y reproducciones	7.000.000,00	0,00	7.000.000,00	0,00	0,00	0,00	7.000.000,00	0,00	0,00
35700 Publicidad y propaganda	5.000.000,00	0,00	5.000.000,00	0,00	0,00	0,00	5.000.000,00	0,00	0,00
39000 Otros servicios	50.000.000,00 -	26.050.000,00	23.950.000,00	0,00	0,00	0,00	23.950.000,00	0,00	0,00
39900 Otros Servicios No Personales	50.000.000,00 -	26.050.000,00	23.950.000,00	0,00	0,00	0,00	23.950.000,00	0,00	0,00
4.00.00.00.0 Fiesta y Eventos Regionales	9.000.000,00 -	4.300.000,00	4.700.000,00	480.000,00	480.000,00	480.000,00	4.220.000,00	480.000,00	0,00
110 Fuentes de financiamiento internas \ Tesoro Municipal	9.000.000,00 -	4.300.000,00	4.700.000,00	480.000,00	480.000,00	480.000,00	4.220.000,00	480.000,00	0,00
20000 Bienes de consumo	4.000.000,00	0,00	4.000.000,00	220.000,00	220.000,00	220.000,00	3.780.000,00	220.000,00	0,00
29000 Otros bienes de consumo	4.000.000,00	0,00	4.000.000,00	220.000,00	220.000,00	220.000,00	3.780.000,00	220.000,00	0,00
29900 Otros No Especificados	4.000.000,00	0,00	4.000.000,00	220.000,00	220.000,00	220.000,00	3.780.000,00	220.000,00	0,00
30000 Servicios no personales	5.000.000,00 -	4.300.000,00	700.000,00	260.000,00	260.000,00	260.000,00	440.000,00	260.000,00	0,00
39000 Otros servicios	5.000.000,00 -	4.300.000,00	700.000,00	260.000,00	260.000,00	260.000,00	440.000,00	260.000,00	0,00
39900 Otros Servicios No Personales	5.000.000,00 -	4.300.000,00	700.000,00	260.000,00	260.000,00	260.000,00	440.000,00	260.000,00	0,00
5.00.00.00.0 Guardavidas	13.800.000,00	0,00	13.800.000,00	7.592.467,50	7.530.000,00	7.530.000,00	6.270.000,00	3.765.000,00	3.765.000,00
110 Fuentes de financiamiento internas \ Tesoro Municipal	9.800.000,00	0,00	9.800.000,00	7.592.467,50	7.530.000,00	7.530.000,00	2.270.000,00	3.765.000,00	3.765.000,00
20000 Bienes de consumo	4.400.000,00	0,00	4.400.000,00	3.787.467,50	3.725.000,00	3.725.000,00	675.000,00	1.862.500,00	1.862.500,00
21000 Productos alimenticios agropecuarios y forestales	400.000,00	0,00	400.000,00	0,00	0,00	0,00	400.000,00	0,00	0,00
21100 Alimentos para personas	400.000,00	0,00	400.000,00	0,00	0,00	0,00	400.000,00	0,00	0,00
22000 Textiles y vestuario	3.000.000,00	800.000,00	3.800.000,00	3.725.000,00	3.725.000,00	3.725.000,00	75.000,00	1.862.500,00	1.862.500,00
22300 Confecciones textiles y Vestuario	3.000.000,00	800.000,00	3.800.000,00	3.725.000,00	3.725.000,00	3.725.000,00	75.000,00	1.862.500,00	1.862.500,00
29000 Otros bienes de consumo	1.000.000,00 -	800.000,00	200.000,00	62.467,50	0,00	0,00	200.000,00	0,00	0,00
29900 Otros No Especificados	1.000.000,00 -	800.000,00	200.000,00	62.467,50	0,00	0,00	200.000,00	0,00	0,00
30000 Servicios no personales	400.000,00	0,00	400.000,00	0,00	0,00	0,00	400.000,00	0,00	0,00
39000 Otros servicios	400.000,00	0,00	400.000,00	0,00	0,00	0,00	400.000,00	0,00	0,00
39900 Otros Servicios No Personales	400.000,00	0,00	400.000,00	0,00	0,00	0,00	400.000,00	0,00	0,00
40000 Bienes de uso	5.000.000,00	0,00	5.000.000,00	3.805.000,00	3.805.000,00	3.805.000,00	1.195.000,00	1.902.500,00	1.902.500,00



Estado de Ejecución de Gastos
Por Categoría Programática y Fuente Financiera



EJERCICIO 2024 DEL 01/01/2024 AL 30/11/2024, UA: 1, Jurisdicción: 1110101000 - 1110400999, Estr. Programática: Todos
Partida: 11100 - 93300, FF: Todas, RE: Todos, Incluye Gastos Figurativos, Disp. Sobre DEVENGADO

Impreso por: VISAGUIRRE
16/04/2025 08:57

jurisdicción / Estr. Programática / Partida	Programado	Modificado	Vigente	Preventivo	Compromiso	Devengado	Disponible	Pagado	Adeudado
44000 Equipo de seguridad	5.000.000,00	0,00	5.000.000,00	3.805.000,00	3.805.000,00	3.805.000,00	1.195.000,00	1.902.500,00	1.902.500,00
122-1730105 Fuentes de financiamiento internas \ Recursos con afectación específica \ De origen provincial - Aporte Guardavidas	4.000.000,00	0,00	4.000.000,00	0,00	0,00	0,00	4.000.000,00	0,00	0,00
10000 Gastos en personal	4.000.000,00	0,00	4.000.000,00	0,00	0,00	0,00	4.000.000,00	0,00	0,00
12000 Personal Temporario	4.000.000,00	0,00	4.000.000,00	0,00	0,00	0,00	4.000.000,00	0,00	0,00
12100 Retribuciones del cargo	4.000.000,00	0,00	4.000.000,00	0,00	0,00	0,00	4.000.000,00	0,00	0,00
6.00.00.00.0 Museo Duam Ruca	3.500.000,00	2.200.000,00	1.300.000,00	126.895,68	126.895,68	126.895,68	1.173.104,32	126.895,68	0,00
110 Fuentes de financiamiento internas \ Tesoro Municipal	3.500.000,00	2.200.000,00	1.300.000,00	126.895,68	126.895,68	126.895,68	1.173.104,32	126.895,68	0,00
20000 Bienes de consumo	500.000,00	300.000,00	200.000,00	126.895,68	126.895,68	126.895,68	73.104,32	126.895,68	0,00
29000 Otros bienes de consumo	500.000,00	300.000,00	200.000,00	126.895,68	126.895,68	126.895,68	73.104,32	126.895,68	0,00
29900 Otros No Especificados	500.000,00	300.000,00	200.000,00	126.895,68	126.895,68	126.895,68	73.104,32	126.895,68	0,00
30000 Servicios no personales	1.000.000,00	1.000.000,00	0,00	0,00	0,00	0,00	0,00	0,00	0,00
39000 Otros servicios	1.000.000,00	1.000.000,00	0,00	0,00	0,00	0,00	0,00	0,00	0,00
39900 Otros Servicios No Personales	1.000.000,00	1.000.000,00	0,00	0,00	0,00	0,00	0,00	0,00	0,00
40000 Bienes de uso	2.000.000,00	900.000,00	1.100.000,00	0,00	0,00	0,00	1.100.000,00	0,00	0,00
43000 Maquinaria y equipo	2.000.000,00	900.000,00	1.100.000,00	0,00	0,00	0,00	1.100.000,00	0,00	0,00
43700 Equipo de oficina y muebles	1.000.000,00	600.000,00	400.000,00	0,00	0,00	0,00	400.000,00	0,00	0,00
43900 Equipos varios	1.000.000,00	300.000,00	700.000,00	0,00	0,00	0,00	700.000,00	0,00	0,00
7.00.00.00.0 Coordinacion de Radio	600.000,00	0,00	600.000,00	70.649,00	70.649,00	70.649,00	529.351,00	70.649,00	0,00
110 Fuentes de financiamiento internas \ Tesoro Municipal	600.000,00	0,00	600.000,00	70.649,00	70.649,00	70.649,00	529.351,00	70.649,00	0,00
20000 Bienes de consumo	100.000,00	0,00	100.000,00	33.650,00	33.650,00	33.650,00	66.350,00	33.650,00	0,00
29000 Otros bienes de consumo	100.000,00	0,00	100.000,00	33.650,00	33.650,00	33.650,00	66.350,00	33.650,00	0,00
29900 Otros No Especificados	100.000,00	0,00	100.000,00	33.650,00	33.650,00	33.650,00	66.350,00	33.650,00	0,00
30000 Servicios no personales	100.000,00	0,00	100.000,00	0,00	0,00	0,00	100.000,00	0,00	0,00
39000 Otros servicios	100.000,00	0,00	100.000,00	0,00	0,00	0,00	100.000,00	0,00	0,00
39900 Otros Servicios No Personales	100.000,00	0,00	100.000,00	0,00	0,00	0,00	100.000,00	0,00	0,00
40000 Bienes de uso	400.000,00	0,00	400.000,00	36.999,00	36.999,00	36.999,00	363.001,00	36.999,00	0,00
43000 Maquinaria y equipo	400.000,00	0,00	400.000,00	36.999,00	36.999,00	36.999,00	363.001,00	36.999,00	0,00





**Estado de Ejecución de Gastos
Por Categoría Programática y Fuente Financiera**

Impreso por VISAGUIRRE
16/04/2025 08:57

EJERCICIO 2024 DEL 01/01/2024 AL 30/11/2024, UA: 1, Jurisdicción: 1110101000 - 1110400999, Estr. Programática: Todos
Partida: 11100 - 93300, FF: Todas, RE: Todos, Incluye Gastos Figurativos, Disp. Sobre DEVENGADO

jurisdicción / Estr. Programática / Partida	Programado	Modificado	Vigente	Preventivo	Compromiso	Devengado	Disponible	Pagado	Adeudado
43700 Equipo de oficina y muebles	200.000,00	0,00	200.000,00	0,00	0,00	0,00	200.000,00	0,00	0,00
43900 Equipos varios	200.000,00	0,00	200.000,00	36.999,00	36.999,00	36.999,00	163.001,00	36.999,00	0,00
8.00.00.00.0 Coordinación de Prensa y Protocolo	4.500.000,00	4.000.000,00	500.000,00	288.950,00	288.950,00	288.950,00	211.050,00	288.950,00	0,00
110 Fuentes de financiamiento internas \ Tesoro Municipal	4.500.000,00	4.000.000,00	500.000,00	288.950,00	288.950,00	288.950,00	211.050,00	288.950,00	0,00
20000 Bienes de consumo	100.000,00	0,00	100.000,00	38.950,00	38.950,00	38.950,00	61.050,00	38.950,00	0,00
29000 Otros bienes de consumo	100.000,00	0,00	100.000,00	38.950,00	38.950,00	38.950,00	61.050,00	38.950,00	0,00
29900 Otros No Especificados	100.000,00	0,00	100.000,00	38.950,00	38.950,00	38.950,00	61.050,00	38.950,00	0,00
30000 Servicios no personales	4.100.000,00	3.800.000,00	300.000,00	250.000,00	250.000,00	250.000,00	50.000,00	250.000,00	0,00
35000 Servicios comerciales y financieros	4.000.000,00	4.000.000,00	0,00	0,00	0,00	0,00	0,00	0,00	0,00
35700 Publicidad y propaganda	4.000.000,00	4.000.000,00	0,00	0,00	0,00	0,00	0,00	0,00	0,00
39000 Otros servicios	100.000,00	200.000,00	300.000,00	250.000,00	250.000,00	250.000,00	50.000,00	250.000,00	0,00
39900 Otros Servicios No Personales	100.000,00	200.000,00	300.000,00	250.000,00	250.000,00	250.000,00	50.000,00	250.000,00	0,00
40000 Bienes de uso	300.000,00	200.000,00	100.000,00	0,00	0,00	0,00	100.000,00	0,00	0,00
43000 Maquinaria y equipo	300.000,00	200.000,00	100.000,00	0,00	0,00	0,00	100.000,00	0,00	0,00
43700 Equipo de oficina y muebles	200.000,00	150.000,00	50.000,00	0,00	0,00	0,00	50.000,00	0,00	0,00
43900 Equipos varios	100.000,00	50.000,00	50.000,00	0,00	0,00	0,00	50.000,00	0,00	0,00
9.00.00.00.0 Temporada Estival	15.000.000,00	7.200.000,00	22.200.000,00	25.358.722,41	21.335.722,41	21.335.722,41	864.277,59	21.335.722,41	0,00
110 Fuentes de financiamiento internas \ Tesoro Municipal	15.000.000,00	7.200.000,00	22.200.000,00	25.358.722,41	21.335.722,41	21.335.722,41	864.277,59	21.335.722,41	0,00
20000 Bienes de consumo	5.000.000,00	2.600.000,00	7.600.000,00	7.831.357,41	7.545.357,41	7.545.357,41	54.642,59	7.545.357,41	0,00
29000 Otros bienes de consumo	5.000.000,00	2.600.000,00	7.600.000,00	7.831.357,41	7.545.357,41	7.545.357,41	54.642,59	7.545.357,41	0,00
29900 Otros No Especificados	5.000.000,00	2.600.000,00	7.600.000,00	7.831.357,41	7.545.357,41	7.545.357,41	54.642,59	7.545.357,41	0,00
30000 Servicios no personales	10.000.000,00	4.600.000,00	14.600.000,00	17.527.365,00	13.790.365,00	13.790.365,00	809.635,00	13.790.365,00	0,00
39000 Otros servicios	10.000.000,00	4.600.000,00	14.600.000,00	17.527.365,00	13.790.365,00	13.790.365,00	809.635,00	13.790.365,00	0,00
39900 Otros Servicios No Personales	10.000.000,00	4.600.000,00	14.600.000,00	17.527.365,00	13.790.365,00	13.790.365,00	809.635,00	13.790.365,00	0,00
10.00.00.00.0 E.M.PRO.TUR	0,00	5.593.013,24	5.593.013,24	0,00	0,00	0,00	5.593.013,24	0,00	0,00
110 Fuentes de financiamiento internas \ Tesoro Municipal	0,00	5.593.013,24	5.593.013,24	0,00	0,00	0,00	5.593.013,24	0,00	0,00
30000 Servicios no personales	0,00	5.593.013,24	5.593.013,24	0,00	0,00	0,00	5.593.013,24	0,00	0,00





Estado de Ejecución de Gastos Por Categoría Programática y Fuente Financiera

Impreso por VISAGUIRRE
16/04/2025 08:57

EJERCICIO 2024 DEL 01/01/2024 AL 30/11/2024. UA: 1, Jurisdicción: 1110101000 - 1110400999, Estr. Programática: Todos
Partida: 11100 - 93300, FF: Todas, RE: Todos, Incluye Gastos Figurativos, Disp. Sobre DEVENGADO

MUNICIPALIDAD DE SIERRA GRANDE

Jurisdicción / Estr. Programática / Partida	Programado	Modificado	Vigente	Preventivo	Compromiso	Devengado	Disponible	Pagado	Adeudado
35000 Servicios comerciales y financieros	0,00	55.930,23	55.930,23	0,00	0,00	0,00	55.930,23	0,00	0,00
35900 Otros Servicios Comerciales y Financieros	0,00	55.930,23	55.930,23	0,00	0,00	0,00	55.930,23	0,00	0,00
50000 Transferencias	0,00	5.537.083,01	5.537.083,01	0,00	0,00	0,00	5.537.083,01	0,00	0,00
53000 Transferencias al sector público nacional, provincia	0,00	5.537.083,01	5.537.083,01	0,00	0,00	0,00	5.537.083,01	0,00	0,00
53700 Transf. a Entes Descentralizados E.M.PRO.TUR	0,00	5.537.083,01	5.537.083,01	0,00	0,00	0,00	5.537.083,01	0,00	0,00
1.1.01.19.000 Subsecretaría de Cultura	111.870.177,80	12.040.000,00	123.910.177,80	113.769.606,73	113.169.606,73	113.123.206,73	10.786.971,07	101.025.623,93	12.097.582,80
1.00.00.00.0 Funcionamiento de Subsecretaría de Cultura	86.870.177,80	4.840.000,00	91.710.177,80	81.351.338,28	81.351.338,28	81.304.938,28	10.405.239,52	70.832.355,48	10.472.582,80
110 Fuentes de financiamiento internas \ Tesoro Municipal	86.870.177,80	4.840.000,00	91.710.177,80	81.351.338,28	81.351.338,28	81.304.938,28	10.405.239,52	70.832.355,48	10.472.582,80
10000 Gastos en personal	73.140.177,80	- 660.000,00	72.480.177,80	65.052.808,65	65.052.808,65	65.052.808,65	7.427.369,15	58.432.718,06	6.620.090,59
11000 Personal permanente	1.924.361,45	6.840.000,00	8.764.361,45	9.125.154,62	9.125.154,62	9.125.154,62	- 360.793,17	9.125.154,62	0,00
11100 Retribuciones del cargo	0,00	6.600.000,00	6.600.000,00	7.765.867,39	7.765.867,39	7.765.867,39	- 1.165.867,39	7.765.867,39	0,00
11300 Retribuciones que no hacen al cargo	988.025,06	400.000,00	1.388.025,06	1.003.143,02	1.003.143,02	1.003.143,02	384.882,04	1.003.143,02	0,00
11400 Sueldo anual complementario	30.569,56	500.000,00	530.569,56	258.172,92	258.172,92	258.172,92	272.396,64	258.172,92	0,00
11600 Contribuciones patronales	905.766,83	- 660.000,00	245.766,83	97.971,29	97.971,29	97.971,29	147.795,54	97.971,29	0,00
12000 Personal Temporario	62.298.883,36	- 9.000.000,00	53.298.883,36	52.669.318,14	52.669.318,14	52.669.318,14	629.565,22	46.049.227,55	6.620.090,59
12100 Retribuciones del cargo	22.103.813,46	- 1.500.000,00	20.603.813,46	23.386.292,30	23.386.292,30	23.386.292,30	- 2.782.478,84	20.547.881,83	2.838.410,47
12200 Retribuciones que no hacen al cargo	18.120.805,55	0,00	18.120.805,55	18.741.097,15	18.741.097,15	18.741.097,15	- 620.291,60	16.072.680,13	2.668.417,02
12300 Sueldo anual complementario	3.611.035,68	0,00	3.611.035,68	1.887.735,86	1.887.735,86	1.887.735,86	1.723.299,82	1.887.735,86	0,00
12500 Contribuciones patronales	9.230.119,20	- 500.000,00	8.730.119,20	8.654.192,83	8.654.192,83	8.654.192,83	75.926,37	7.540.929,73	1.113.263,10
12600 Complementos	9.233.109,47	- 7.000.000,00	2.233.109,47	0,00	0,00	0,00	2.233.109,47	0,00	0,00
13000 Servicios Extraordinarios	1.548.326,32	1.500.000,00	3.048.326,32	1.653.883,89	1.653.883,89	1.653.883,89	1.394.442,43	1.653.883,89	0,00
13100 Retribuciones Extraordinarias	1.548.326,32	0,00	1.548.326,32	0,00	0,00	0,00	1.548.326,32	0,00	0,00
13300 Contribuciones patronales	0,00	1.500.000,00	1.500.000,00	1.653.883,89	1.653.883,89	1.653.883,89	- 153.883,89	1.653.883,89	0,00
14000 Asignaciones familiares	2.110.000,00	0,00	2.110.000,00	1.604.452,00	1.604.452,00	1.604.452,00	505.548,00	1.604.452,00	0,00
17000 Gabinete de Autoridades Superiores	5.258.606,67	0,00	5.258.606,67	0,00	0,00	0,00	5.258.606,67	0,00	0,00
17100 Retribuciones del Cargo	3.357.948,41	0,00	3.357.948,41	0,00	0,00	0,00	3.357.948,41	0,00	0,00
17200 Adicionales al Cargo	1.531.122,37	0,00	1.531.122,37	0,00	0,00	0,00	1.531.122,37	0,00	0,00
17300 Sueldo Anual Complementario	185.693,36	0,00	185.693,36	0,00	0,00	0,00	185.693,36	0,00	0,00
17400 Contribuciones Patronales	183.842,53	0,00	183.842,53	0,00	0,00	0,00	183.842,53	0,00	0,00



**Estado de Ejecución de Gastos
Por Categoría Programática y Fuente Financiera**



EJERCICIO 2024 DEL 01/01/2024 AL 30/11/2024. UA: 1, Jurisdicción: 1110101000 - 1110400999, Estr. Programática: Todos
Partida: 11100 - 93300, FF: Todas, RE: Todos, Incluye Gastos Figurativos, Disp. Sobre DEVENGADO

Impreso por VISAGUIRRE
16/04/2025 08:57

jurisdicción / Estr. Programática / Partida	Programado	Modificado	Vigente	Preventivo	Compromiso	Devengado	Disponible	Pagado	Adeudado
20000 Bienes de consumo	3.150.000,00	1.650.000,00	4.800.000,00	4.086.717,58	4.086.717,58	4.040.317,58	759.682,42	3.095.917,57	944.400,01
21000 Productos alimenticios agropecuarios y forestales	300.000,00	0,00	300.000,00	175.600,00	175.600,00	175.600,00	124.400,00	175.600,00	0,00
21100 Alimentos para personas	200.000,00	0,00	200.000,00	175.600,00	175.600,00	175.600,00	24.400,00	175.600,00	0,00
21900 Otros No Especificados	100.000,00	0,00	100.000,00	0,00	0,00	0,00	100.000,00	0,00	0,00
22000 Textiles y vestuario	1.040.000,00	350.000,00	690.000,00	640.450,01	640.450,01	640.450,01	49.549,99	296.050,00	344.400,01
22300 Confecciones textiles y Vestuario	1.000.000,00	350.000,00	650.000,00	640.450,01	640.450,01	640.450,01	9.549,99	296.050,00	344.400,01
22900 Otros No Especificados	40.000,00	0,00	40.000,00	0,00	0,00	0,00	40.000,00	0,00	0,00
23000 Productos de papel, cartón e impresos	210.000,00	300.000,00	510.000,00	313.680,00	313.680,00	313.680,00	196.320,00	313.680,00	0,00
23400 Productos de papel y cartón	180.000,00	300.000,00	480.000,00	313.680,00	313.680,00	313.680,00	166.320,00	313.680,00	0,00
23900 Otros No Especificados	30.000,00	0,00	30.000,00	0,00	0,00	0,00	30.000,00	0,00	0,00
25000 Productos químicos, combustibles y lubricantes	680.000,00	800.000,00	1.480.000,00	1.304.409,11	1.304.409,11	1.304.409,11	175.590,89	1.304.409,11	0,00
25400 Insecticidas, fumigantes y otros	40.000,00	0,00	40.000,00	0,00	0,00	0,00	40.000,00	0,00	0,00
25600 Combustibles y lubricantes	600.000,00	800.000,00	1.400.000,00	1.304.409,11	1.304.409,11	1.304.409,11	95.590,89	1.304.409,11	0,00
25900 Otros No Especificados	40.000,00	0,00	40.000,00	0,00	0,00	0,00	40.000,00	0,00	0,00
29000 Otros bienes de consumo	920.000,00	900.000,00	1.820.000,00	1.652.578,46	1.652.578,46	1.606.178,46	213.821,54	1.006.178,46	600.000,00
29100 Elementos de limpieza	320.000,00	200.000,00	520.000,00	382.200,00	382.200,00	382.200,00	137.800,00	382.200,00	0,00
29200 Utiles de escritorio, oficina y enseñanza	200.000,00	0,00	200.000,00	149.230,00	149.230,00	149.230,00	50.770,00	149.230,00	0,00
29900 Otros No Especificados	400.000,00	700.000,00	1.100.000,00	1.121.148,46	1.121.148,46	1.074.748,46	25.251,54	474.748,46	600.000,00
30000 Servicios no personales	4.080.000,00	2.750.000,00	6.830.000,00	5.957.720,05	5.957.720,05	5.957.720,05	872.279,95	4.524.627,85	1.433.092,20
31000 Servicios básicos	840.000,00	1.200.000,00	2.040.000,00	1.854.707,55	1.854.707,55	1.854.707,55	185.292,45	1.771.615,35	83.092,20
31100 Energía eléctrica	160.000,00	270.000,00	430.000,00	418.927,44	418.927,44	418.927,44	11.072,56	335.835,24	83.092,20
31300 Gas	200.000,00	1.180.000,00	1.380.000,00	1.369.975,58	1.369.975,58	1.369.975,58	10.024,42	1.369.975,58	0,00
31400 Teléfonos, telex y telefax	100.000,00	0,00	100.000,00	65.804,53	65.804,53	65.804,53	34.195,47	65.804,53	0,00
31500 Correos y telégrafo	40.000,00	0,00	40.000,00	0,00	0,00	0,00	40.000,00	0,00	0,00
31600 Internet	200.000,00	150.000,00	50.000,00	0,00	0,00	0,00	50.000,00	0,00	0,00
31900 Otros no especificados	140.000,00	100.000,00	40.000,00	0,00	0,00	0,00	40.000,00	0,00	0,00
32000 Alquileres y derechos	300.000,00	200.000,00	100.000,00	0,00	0,00	0,00	100.000,00	0,00	0,00
32100 Alquiler de edificios y locales	200.000,00	150.000,00	50.000,00	0,00	0,00	0,00	50.000,00	0,00	0,00
32900 Otros no especificados	100.000,00	50.000,00	50.000,00	0,00	0,00	0,00	50.000,00	0,00	0,00
34000 Servicios técnicos y profesionales	100.000,00	50.000,00	50.000,00	0,00	0,00	0,00	50.000,00	0,00	0,00
34900 Otros Servicios Técnicos y Profesionales	100.000,00	50.000,00	50.000,00	0,00	0,00	0,00	50.000,00	0,00	0,00
35000 Servicios comerciales y financieros	340.000,00	250.000,00	90.000,00	0,00	0,00	0,00	90.000,00	0,00	0,00



Estado de Ejecución de Gastos
Por Categoría Programática y Fuente Financiera

Impreso por VISAGUIRRE
16/04/2025 08:57

EJERCICIO 2024 DEL 01/01/2024 AL 30/11/2024, UA: 1, Jurisdicción: 111010000 - 1110400999, Estr. Programática: Todos
Partida: 11100 - 93300, FF: Todas, RE: Todos, Incluye Gastos Figurativos, Disp. Sobre DEVENGADO

jurisdicción / Estr. Programática / Partida	Programado	Modificado	Vigente	Preventivo	Compromiso	Devengado	Disponible	Pagado	Adeudado
35300	100.000,00	- 50.000,00	50.000,00	0,00	0,00	0,00	50.000,00	0,00	0,00
35400	100.000,00	- 100.000,00	0,00	0,00	0,00	0,00	0,00	0,00	0,00
35700	100.000,00	- 100.000,00	0,00	0,00	0,00	0,00	0,00	0,00	0,00
35900	40.000,00	0,00	40.000,00	0,00	0,00	0,00	40.000,00	0,00	0,00
37000	200.000,00	1.900.000,00	2.100.000,00	2.070.912,50	2.070.912,50	2.070.912,50	29.087,50	2.070.912,50	0,00
37200	200.000,00	1.900.000,00	2.100.000,00	2.070.912,50	2.070.912,50	2.070.912,50	29.087,50	2.070.912,50	0,00
39000	2.300.000,00	150.000,00	2.450.000,00	2.032.100,00	2.032.100,00	2.032.100,00	417.900,00	682.100,00	1.350.000,00
39100	1.000.000,00	- 300.000,00	700.000,00	407.100,00	407.100,00	407.100,00	292.900,00	407.100,00	0,00
39300	100.000,00	- 50.000,00	50.000,00	0,00	0,00	0,00	50.000,00	0,00	0,00
39900	1.200.000,00	500.000,00	1.700.000,00	1.625.000,00	1.625.000,00	1.625.000,00	75.000,00	275.000,00	1.350.000,00
40000	3.500.000,00	- 1.900.000,00	1.600.000,00	286.060,00	286.060,00	286.060,00	1.313.940,00	286.060,00	0,00
43000	3.500.000,00	- 1.900.000,00	1.600.000,00	286.060,00	286.060,00	286.060,00	1.313.940,00	286.060,00	0,00
43600	2.000.000,00	- 600.000,00	1.400.000,00	286.060,00	286.060,00	286.060,00	1.113.940,00	286.060,00	0,00
43700	1.000.000,00	- 1.000.000,00	0,00	0,00	0,00	0,00	0,00	0,00	0,00
43900	500.000,00	- 300.000,00	200.000,00	0,00	0,00	0,00	200.000,00	0,00	0,00
50000	3.000.000,00	3.000.000,00	6.000.000,00	5.968.032,00	5.968.032,00	5.968.032,00	31.968,00	4.493.032,00	1.475.000,00
51000	3.000.000,00	3.000.000,00	6.000.000,00	5.968.032,00	5.968.032,00	5.968.032,00	31.968,00	4.493.032,00	1.475.000,00
51300	3.000.000,00	3.000.000,00	6.000.000,00	5.968.032,00	5.968.032,00	5.968.032,00	31.968,00	4.493.032,00	1.475.000,00
2.00.00.00.0	3.000.000,00	- 2.900.000,00	100.000,00	0,00	0,00	0,00	100.000,00	0,00	0,00
110	3.000.000,00	- 2.900.000,00	100.000,00	0,00	0,00	0,00	100.000,00	0,00	0,00
50000	3.000.000,00	- 2.900.000,00	100.000,00	0,00	0,00	0,00	100.000,00	0,00	0,00
51000	3.000.000,00	- 2.900.000,00	100.000,00	0,00	0,00	0,00	100.000,00	0,00	0,00
51300	3.000.000,00	- 2.900.000,00	100.000,00	0,00	0,00	0,00	100.000,00	0,00	0,00
3.00.00.00.0	22.000.000,00	10.100.000,00	32.100.000,00	32.418.268,45	31.818.268,45	31.818.268,45	281.731,55	30.193.268,45	1.625.000,00
110	22.000.000,00	10.100.000,00	32.100.000,00	32.418.268,45	31.818.268,45	31.818.268,45	281.731,55	30.193.268,45	1.625.000,00
20000	7.000.000,00	1.800.000,00	8.800.000,00	8.600.651,29	8.600.651,29	8.600.651,29	199.348,71	8.025.651,29	575.000,00
21000	3.000.000,00	2.600.000,00	5.600.000,00	5.595.570,00	5.595.570,00	5.595.570,00	4.430,00	5.595.570,00	0,00
21100	3.000.000,00	2.600.000,00	5.600.000,00	5.595.570,00	5.595.570,00	5.595.570,00	4.430,00	5.595.570,00	0,00
29000	4.000.000,00	- 800.000,00	3.200.000,00	3.005.081,29	3.005.081,29	3.005.081,29	194.918,71	2.430.081,29	575.000,00





**Estado de Ejecución de Gastos
Por Categoría Programática y Fuente Financiera**

EJERCICIO 2024 DEL 01/01/2024 AL 30/11/2024, UA: 1, Jurisdicción: 1110101000 - 1110400999, Estr. Programática: Todos
Partida: 11100 - 93300, FF: Todas, RE: Todos, Incluye Gastos Figurativos, Disp. Sobre DEVENGADO

Impreso por VISAGUIRRE
16/04/2025 08:57

jurisdicción / Estr. Programática / Partida	Programado	Modificado	Vigente	Preventivo	Compromiso	Devengado	Disponible	Pagado	Adeudado
29900 Otros No Especificados	4.000.000,00	800.000,00	3.200.000,00	3.005.081,29	3.005.081,29	3.005.081,29	194.918,71	2.430.081,29	575.000,00
30000 Servicios no personales	15.000.000,00	8.300.000,00	23.300.000,00	23.817.617,16	23.217.617,16	23.217.617,16	82.382,84	22.167.617,16	1.050.000,00
39000 Otros servicios	15.000.000,00	8.300.000,00	23.300.000,00	23.817.617,16	23.217.617,16	23.217.617,16	82.382,84	22.167.617,16	1.050.000,00
39900 Otros Servicios No Personales	15.000.000,00	8.300.000,00	23.300.000,00	23.817.617,16	23.217.617,16	23.217.617,16	82.382,84	22.167.617,16	1.050.000,00
1.1.01.20.000 Subsecretaría de Deportes	114.606.290,35	7.260.000,00	121.866.290,35	120.424.336,45	120.424.336,45	120.424.336,45	1.441.953,90	109.615.386,67	10.808.949,78
1.00.00.00.0 Funcionamiento de Subsecretaría de Deportes	80.906.290,35	15.460.000,00	96.366.290,35	103.374.342,32	103.374.342,32	103.374.342,32	- 7.008.051,97	94.747.392,54	8.626.949,78
110 Fuentes de financiamiento internas \ Tesoro Municipal	80.906.290,35	15.460.000,00	96.366.290,35	103.374.342,32	103.374.342,32	103.374.342,32	- 7.008.051,97	94.747.392,54	8.626.949,78
10000 Gastos en personal	70.726.290,35	5.260.000,00	75.986.290,35	84.963.127,03	84.963.127,03	84.963.127,03	- 8.976.836,68	77.933.300,57	7.029.226,46
11000 Personal permanente	7.600.013,13	2.300.000,00	9.900.013,13	11.166.232,94	11.166.232,94	11.166.232,94	- 1.266.219,81	9.798.363,96	1.367.868,98
11100 Retribuciones del cargo	3.630.971,36	5.670.000,00	9.300.971,36	10.661.369,26	10.661.369,26	10.661.369,26	- 1.360.397,90	9.293.500,28	1.367.868,98
11300 Retribuciones que no hacen al cargo	2.099.101,70	1.900.000,00	199.101,70	180.000,00	180.000,00	180.000,00	19.101,70	180.000,00	0,00
11400 Sueldo anual complementario	188.067,75	150.000,00	338.067,75	324.863,68	324.863,68	324.863,68	13.204,07	324.863,68	0,00
11600 Contribuciones patronales	986.693,92	970.000,00	16.693,92	0,00	0,00	0,00	16.693,92	0,00	0,00
11700 Complementos	695.178,40	650.000,00	45.178,40	0,00	0,00	0,00	45.178,40	0,00	0,00
12000 Personal Temporario	53.772.559,21	7.110.000,00	60.882.559,21	68.876.573,97	68.876.573,97	68.876.573,97	- 7.994.014,76	63.983.043,84	4.893.530,13
12100 Retribuciones del cargo	18.669.198,69	12.450.000,00	31.119.198,69	35.237.444,60	35.237.444,60	35.237.444,60	- 4.118.245,91	31.641.482,72	3.595.961,88
12200 Retribuciones que no hacen al cargo	17.210.082,55	1.200.000,00	18.410.082,55	21.017.765,13	21.017.765,13	21.017.765,13	- 2.607.682,58	21.017.765,13	0,00
12300 Sueldo anual complementario	3.303.113,53	650.000,00	2.653.113,53	2.644.072,08	2.644.072,08	2.644.072,08	9.041,45	2.644.072,08	0,00
12500 Contribuciones patronales	7.521.047,89	1.160.000,00	8.681.047,89	9.977.292,16	9.977.292,16	9.977.292,16	- 1.296.244,27	8.679.723,91	1.297.568,25
12600 Complementos	7.069.116,55	7.050.000,00	19.116,55	0,00	0,00	0,00	19.116,55	0,00	0,00
13000 Servicios Extraordinarios	1.476.739,48	550.000,00	2.026.739,48	2.210.896,27	2.210.896,27	2.210.896,27	- 184.156,79	1.928.442,62	282.453,65
13100 Retribuciones Extraordinarias	688.335,68	650.000,00	38.335,68	0,00	0,00	0,00	38.335,68	0,00	0,00
13300 Contribuciones patronales	788.403,80	1.200.000,00	1.988.403,80	2.210.896,27	2.210.896,27	2.210.896,27	- 222.492,47	1.928.442,62	282.453,65
14000 Asignaciones familiares	2.700.000,00	0,00	2.700.000,00	2.329.910,00	2.329.910,00	2.329.910,00	370.090,00	2.149.880,00	180.030,00
17000 Gabinete de Autoridades Superiores	5.176.978,53	4.700.000,00	476.978,53	379.513,85	379.513,85	379.513,85	97.464,68	74.170,15	305.343,70
17100 Retribuciones del Cargo	3.646.948,07	3.400.000,00	246.948,07	221.800,53	221.800,53	221.800,53	25.147,54	28.010,05	193.790,48
17200 Adicionales al Cargo	970.389,46	890.000,00	80.389,46	71.695,12	71.695,12	71.695,12	8.694,34	0,00	0,00
17300 Sueldo Anual Complementario	462.878,61	410.000,00	52.878,61	39.858,10	39.858,10	39.858,10	13.020,51	0,00	0,00
17400 Contribuciones Patronales	96.762,39	0,00	96.762,39	46.160,10	46.160,10	46.160,10	50.602,29	46.160,10	0,00



Estado de Ejecución de Gastos

Por Categoría Programática y Fuente Financiera

EJERCICIO 2024 DEL 01/01/2024 AL 30/11/2024, UA: 1, Jurisdicción: 1110101000 - 1110400999, Estr. Programática: Todos
 Partida: 11100 - 93300, FF: Todas, RE: Todos, Incluye Gastos Figurativos, Disp. Sobre DEVENGADO

Impreso por VISAGUIRRE
 16/04/2025 08:57

jurisdicción / Estr. Programática / Partida	Programado	Modificado	Vigente	Preventivo	Compromiso	Devengado	Disponible	Pagado	Adeudado
20000 Bienes de consumo	3.040.000,00	1.380.000,00	4.420.000,00	3.385.009,70	3.385.009,70	3.385.009,70	1.034.990,30	2.954.509,70	430.500,00
21000 Productos alimenticios agropecuarios y forestales	400.000,00	0,00	400.000,00	233.249,00	233.249,00	233.249,00	166.751,00	233.249,00	0,00
21100 Alimentos para personas	400.000,00	0,00	400.000,00	233.249,00	233.249,00	233.249,00	166.751,00	233.249,00	0,00
22000 Textiles y vestuario	1.000.000,00	0,00	1.000.000,00	529.350,00	529.350,00	529.350,00	470.650,00	98.850,00	430.500,00
22300 Confecciones textiles y Vestuario	1.000.000,00	0,00	1.000.000,00	529.350,00	529.350,00	529.350,00	470.650,00	98.850,00	430.500,00
23000 Productos de papel, cartón e impresos	140.000,00	310.000,00	450.000,00	366.350,00	366.350,00	366.350,00	83.650,00	366.350,00	0,00
23400 Productos de papel y cartón	140.000,00	310.000,00	450.000,00	366.350,00	366.350,00	366.350,00	83.650,00	366.350,00	0,00
25000 Productos químicos, combustibles y lubricantes	1.000.000,00	570.000,00	1.570.000,00	1.554.268,42	1.554.268,42	1.554.268,42	15.731,58	1.554.268,42	0,00
25600 Combustibles y lubricantes	1.000.000,00	570.000,00	1.570.000,00	1.554.268,42	1.554.268,42	1.554.268,42	15.731,58	1.554.268,42	0,00
29000 Otros bienes de consumo	500.000,00	500.000,00	1.000.000,00	701.792,28	701.792,28	701.792,28	298.207,72	701.792,28	0,00
29100 Elementos de limpieza	200.000,00	10.000,00	190.000,00	69.300,00	69.300,00	69.300,00	120.700,00	69.300,00	0,00
29200 Útiles de escritorio, oficina y enseñanza	100.000,00	10.000,00	110.000,00	107.190,00	107.190,00	107.190,00	2.810,00	107.190,00	0,00
29900 Otros No Especificados	200.000,00	500.000,00	700.000,00	525.302,28	525.302,28	525.302,28	174.697,72	525.302,28	0,00
30000 Servicios no personales	6.140.000,00	7.600.000,00	13.740.000,00	13.131.205,59	13.131.205,59	13.131.205,59	608.794,41	11.963.982,27	1.167.223,32
31000 Servicios básicos	1.140.000,00	7.200.000,00	8.340.000,00	8.062.630,28	8.062.630,28	8.062.630,28	277.369,72	7.166.694,86	895.935,42
31100 Energía eléctrica	800.000,00	2.400.000,00	3.200.000,00	3.110.661,72	3.110.661,72	3.110.661,72	89.338,28	2.214.726,30	895.935,42
31400 Teléfonos, telex y telefax	100.000,00	0,00	100.000,00	65.804,50	65.804,50	65.804,50	34.195,50	65.804,50	0,00
31500 Correos y telégrafo	40.000,00	0,00	40.000,00	0,00	0,00	0,00	40.000,00	0,00	0,00
31600 Internet	100.000,00	0,00	100.000,00	0,00	0,00	0,00	100.000,00	0,00	0,00
31900 Otros no especificados	100.000,00	4.800.000,00	4.900.000,00	4.886.164,06	4.886.164,06	4.886.164,06	13.835,94	4.886.164,06	0,00
32000 Alquileres y derechos	400.000,00	300.000,00	100.000,00	0,00	0,00	0,00	100.000,00	0,00	0,00
32900 Otros no especificados	400.000,00	300.000,00	100.000,00	0,00	0,00	0,00	100.000,00	0,00	0,00
34000 Servicios técnicos y profesionales	400.000,00	300.000,00	100.000,00	0,00	0,00	0,00	100.000,00	0,00	0,00
34900 Otros Servicios Técnicos y Profesionales	400.000,00	300.000,00	100.000,00	0,00	0,00	0,00	100.000,00	0,00	0,00
35000 Servicios comerciales y financieros	2.000.000,00	1.900.000,00	100.000,00	22.240,01	22.240,01	22.240,01	77.759,99	22.240,01	0,00
35100 Transporte	2.000.000,00	1.900.000,00	100.000,00	22.240,01	22.240,01	22.240,01	77.759,99	22.240,01	0,00
37000 Pasajes y viáticos	200.000,00	2.480.000,00	2.680.000,00	2.676.335,30	2.676.335,30	2.676.335,30	3.664,70	2.405.047,40	271.287,90
37200 Viáticos	200.000,00	2.480.000,00	2.680.000,00	2.676.335,30	2.676.335,30	2.676.335,30	3.664,70	2.405.047,40	271.287,90
39000 Otros servicios	2.000.000,00	420.000,00	2.420.000,00	2.370.000,00	2.370.000,00	2.370.000,00	50.000,00	2.370.000,00	0,00
39100 Servicios de ceremonial	400.000,00	400.000,00	0,00	0,00	0,00	0,00	0,00	0,00	0,00
39900 Otros Servicios No Personales	1.600.000,00	820.000,00	2.420.000,00	2.370.000,00	2.370.000,00	2.370.000,00	50.000,00	2.370.000,00	0,00
40000 Bienes de uso	1.000.000,00	280.000,00	720.000,00	448.000,00	448.000,00	448.000,00	272.000,00	448.000,00	0,00



Estado de Ejecución de Gastos
Por Categoría Programática y Fuente Financiera

Impreso por VISAGUIRRE
16/04/2025 08:57

EJERCICIO 2024 DEL 01/01/2024 AL 30/11/2024, UA: 1, Jurisdicción: 1110101000 - 1110400999, Estr. Programática: Todos
Partida: 11100 - 93300, FF: Todas, RE: Todos, Incluye Gastos Figurativos, Disp. Sobre DEVENGADO



jurisdicción / Estr. Programática / Partida	Programado	Modificado	Vigente	Preventivo	Compromiso	Devengado	Disponible	Pagado	Adeudado
43000 Maquinaria y equipo	1.000.000,00	- 280.000,00	720.000,00	448.000,00	448.000,00	448.000,00	272.000,00	448.000,00	0,00
43600 Equipo para computación	400.000,00	- 280.000,00	120.000,00	0,00	0,00	0,00	120.000,00	0,00	0,00
43700 Equipo de oficina y muebles	200.000,00	- 100.000,00	100.000,00	0,00	0,00	0,00	100.000,00	0,00	0,00
43900 Equipos varios	400.000,00	100.000,00	500.000,00	448.000,00	448.000,00	448.000,00	52.000,00	448.000,00	0,00
50000 Transferencias	0,00	1.500.000,00	1.500.000,00	1.447.000,00	1.447.000,00	1.447.000,00	53.000,00	1.447.000,00	0,00
51000 Transferencias al sector privado para financiar gasto	0,00	1.500.000,00	1.500.000,00	1.447.000,00	1.447.000,00	1.447.000,00	53.000,00	1.447.000,00	0,00
51300 Becas	0,00	1.400.000,00	1.400.000,00	1.367.000,00	1.367.000,00	1.367.000,00	33.000,00	1.367.000,00	0,00
51700 Transferencias a otras instituciones culturales y so	0,00	100.000,00	100.000,00	80.000,00	80.000,00	80.000,00	20.000,00	80.000,00	0,00
2.00.00.00.0 Mantenimiento Gimnasio	2.600.000,00	0,00	2.600.000,00	2.344.405,84	2.344.405,84	2.344.405,84	255.594,16	2.344.405,84	0,00
110 Fuentes de financiamiento internas \ Tesoro Municipal	2.600.000,00	0,00	2.600.000,00	2.344.405,84	2.344.405,84	2.344.405,84	255.594,16	2.344.405,84	0,00
20000 Bienes de consumo	1.400.000,00	- 900.000,00	500.000,00	332.270,17	332.270,17	332.270,17	167.729,83	332.270,17	0,00
29000 Otros bienes de consumo	1.400.000,00	- 900.000,00	500.000,00	332.270,17	332.270,17	332.270,17	167.729,83	332.270,17	0,00
29900 Otros No Especificados	1.400.000,00	- 900.000,00	500.000,00	332.270,17	332.270,17	332.270,17	167.729,83	332.270,17	0,00
30000 Servicios no personales	1.200.000,00	900.000,00	2.100.000,00	2.012.135,67	2.012.135,67	2.012.135,67	87.864,33	2.012.135,67	0,00
39000 Otros servicios	1.200.000,00	900.000,00	2.100.000,00	2.012.135,67	2.012.135,67	2.012.135,67	87.864,33	2.012.135,67	0,00
39900 Otros Servicios No Personales	1.200.000,00	900.000,00	2.100.000,00	2.012.135,67	2.012.135,67	2.012.135,67	87.864,33	2.012.135,67	0,00
3.00.00.00.0 Mantenimiento Estado	800.000,00	0,00	800.000,00	461.558,80	461.558,80	461.558,80	338.441,20	461.558,80	0,00
110 Fuentes de financiamiento internas \ Tesoro Municipal	800.000,00	0,00	800.000,00	461.558,80	461.558,80	461.558,80	338.441,20	461.558,80	0,00
20000 Bienes de consumo	400.000,00	100.000,00	500.000,00	401.558,80	401.558,80	401.558,80	98.441,20	401.558,80	0,00
29000 Otros bienes de consumo	400.000,00	100.000,00	500.000,00	401.558,80	401.558,80	401.558,80	98.441,20	401.558,80	0,00
29900 Otros No Especificados	400.000,00	100.000,00	500.000,00	401.558,80	401.558,80	401.558,80	98.441,20	401.558,80	0,00
30000 Servicios no personales	400.000,00	- 100.000,00	300.000,00	60.000,00	60.000,00	60.000,00	240.000,00	60.000,00	0,00
39000 Otros servicios	400.000,00	- 100.000,00	300.000,00	60.000,00	60.000,00	60.000,00	240.000,00	60.000,00	0,00
39900 Otros Servicios No Personales	400.000,00	- 100.000,00	300.000,00	60.000,00	60.000,00	60.000,00	240.000,00	60.000,00	0,00
4.00.00.00.0 Escuelas Deportivas	5.000.000,00	- 3.000.000,00	2.000.000,00	845.060,00	845.060,00	845.060,00	1.154.940,00	845.060,00	0,00
110 Fuentes de financiamiento internas \ Tesoro Municipal	5.000.000,00	- 3.000.000,00	2.000.000,00	845.060,00	845.060,00	845.060,00	1.154.940,00	845.060,00	0,00
20000 Bienes de consumo	3.000.000,00	- 2.500.000,00	500.000,00	105.060,00	105.060,00	105.060,00	394.940,00	105.060,00	0,00



**Estado de Ejecución de Gastos
Por Categoría Programática y Fuente Financiera**

Impreso por VISAGUIRRE
16/04/2025 08:57

EJERCICIO 2024 DEL 01/01/2024 AL 30/11/2024, UA: 1, Jurisdicción: 1110101000 - 1110400999, Estr. Programática: Todos
Partida: 11100 - 93300, FF: Todas, RE: Todos, Incluye Gastos Figurativos, Disp. Sobre DEVENGADO



jurisdicción / Estr. Programática / Partida	Programado	Modificado	Vigente	Preventivo	Compromiso	Devengado	Disponible	Pagado	Adeudado
29000 Otros bienes de consumo	3.000.000,00	- 2.500.000,00	500.000,00	105.060,00	105.060,00	105.060,00	394.940,00	105.060,00	0,00
29900 Otros No Especificados	3.000.000,00	- 2.500.000,00	500.000,00	105.060,00	105.060,00	105.060,00	394.940,00	105.060,00	0,00
30000 Servicios no personales	2.000.000,00	- 500.000,00	1.500.000,00	740.000,00	740.000,00	740.000,00	760.000,00	740.000,00	0,00
39000 Otros servicios	2.000.000,00	- 500.000,00	1.500.000,00	740.000,00	740.000,00	740.000,00	760.000,00	740.000,00	0,00
39900 Otros Servicios No Personales	2.000.000,00	- 500.000,00	1.500.000,00	740.000,00	740.000,00	740.000,00	760.000,00	740.000,00	0,00
5.00.00.00.0 Deportes en la Playa y Colonia Temporada Estival	5.000.000,00	- 4.100.000,00	900.000,00	173.200,00	173.200,00	173.200,00	726.800,00	173.200,00	0,00
110 Fuentes de financiamiento internas \ Tesoro Municipal	5.000.000,00	- 4.100.000,00	900.000,00	173.200,00	173.200,00	173.200,00	726.800,00	173.200,00	0,00
20000 Bienes de consumo	2.000.000,00	- 1.400.000,00	600.000,00	133.200,00	133.200,00	133.200,00	466.800,00	133.200,00	0,00
29000 Otros bienes de consumo	2.000.000,00	- 1.400.000,00	600.000,00	133.200,00	133.200,00	133.200,00	466.800,00	133.200,00	0,00
29900 Otros No Especificados	2.000.000,00	- 1.400.000,00	600.000,00	133.200,00	133.200,00	133.200,00	466.800,00	133.200,00	0,00
30000 Servicios no personales	3.000.000,00	- 2.700.000,00	300.000,00	40.000,00	40.000,00	40.000,00	260.000,00	40.000,00	0,00
39000 Otros servicios	3.000.000,00	- 2.700.000,00	300.000,00	40.000,00	40.000,00	40.000,00	260.000,00	40.000,00	0,00
39900 Otros Servicios No Personales	3.000.000,00	- 2.700.000,00	300.000,00	40.000,00	40.000,00	40.000,00	260.000,00	40.000,00	0,00
6.00.00.00.0 Premios	3.000.000,00	- 1.100.000,00	1.900.000,00	761.548,71	761.548,71	761.548,71	1.138.451,29	761.548,71	0,00
110 Fuentes de financiamiento internas \ Tesoro Municipal	3.000.000,00	- 1.100.000,00	1.900.000,00	761.548,71	761.548,71	761.548,71	1.138.451,29	761.548,71	0,00
20000 Bienes de consumo	3.000.000,00	- 1.100.000,00	1.900.000,00	761.548,71	761.548,71	761.548,71	1.138.451,29	761.548,71	0,00
29000 Otros bienes de consumo	3.000.000,00	- 1.100.000,00	1.900.000,00	761.548,71	761.548,71	761.548,71	1.138.451,29	761.548,71	0,00
29900 Otros No Especificados	3.000.000,00	- 1.100.000,00	1.900.000,00	761.548,71	761.548,71	761.548,71	1.138.451,29	761.548,71	0,00
7.00.00.00.0 Compra de Materiales Deportivos	2.000.000,00	0,00	2.000.000,00	154.727,51	154.727,51	154.727,51	1.845.272,49	154.727,51	0,00
110 Fuentes de financiamiento internas \ Tesoro Municipal	2.000.000,00	0,00	2.000.000,00	154.727,51	154.727,51	154.727,51	1.845.272,49	154.727,51	0,00
20000 Bienes de consumo	1.000.000,00	0,00	1.000.000,00	154.727,51	154.727,51	154.727,51	845.272,49	154.727,51	0,00
29000 Otros bienes de consumo	1.000.000,00	0,00	1.000.000,00	154.727,51	154.727,51	154.727,51	845.272,49	154.727,51	0,00
29900 Otros No Especificados	1.000.000,00	0,00	1.000.000,00	154.727,51	154.727,51	154.727,51	845.272,49	154.727,51	0,00
40000 Bienes de uso	1.000.000,00	0,00	1.000.000,00	0,00	0,00	0,00	1.000.000,00	0,00	0,00
43000 Maquinaria y equipo	1.000.000,00	0,00	1.000.000,00	0,00	0,00	0,00	1.000.000,00	0,00	0,00
43500 Equipo educacional y recreativo	1.000.000,00	0,00	1.000.000,00	0,00	0,00	0,00	1.000.000,00	0,00	0,00





**Estado de Ejecución de Gastos
Por Categoría Programática y Fuente Financiera**

Impreso por VISAGUIRRE
16/04/2025 08:57

EJERCICIO 2024 DEL 01/01/2024 AL 30/11/2024, UA: 1, Jurisdicción: 1110101000 - 1110400999, Estr. Programática: Todos
Partida: 11100 - 93300, FF: Todas, RE: Todos, Incluye Gastos Figurativos, Disp. Sobre DEVENGADO

jurisdicción / Estr. Programática / Partida	Programado	Modificado	Vigente	Preventivo	Compromiso	Devengado	Disponible	Pagado	Adeudado
8.00.00.0.0 Becas de Capacitación	10.000.000,00	0,00	10.000.000,00	9.877.236,37	9.877.236,37	9.877.236,37	122.763,63	7.695.236,37	2.182.000,00
110 Fuentes de financiamiento internas \ Tesoro Municipal	10.000.000,00	0,00	10.000.000,00	9.877.236,37	9.877.236,37	9.877.236,37	122.763,63	7.695.236,37	2.182.000,00
50000 Transferencias	10.000.000,00	0,00	10.000.000,00	9.877.236,37	9.877.236,37	9.877.236,37	122.763,63	7.695.236,37	2.182.000,00
51000 Transferencias al sector privado para financiar gasto	10.000.000,00	0,00	10.000.000,00	9.877.236,37	9.877.236,37	9.877.236,37	122.763,63	7.695.236,37	2.182.000,00
51300 Becas	10.000.000,00	0,00	10.000.000,00	9.877.236,37	9.877.236,37	9.877.236,37	122.763,63	7.695.236,37	2.182.000,00
9.00.00.00.0 Capacitación	1.000.000,00	0,00	1.000.000,00	0,00	0,00	0,00	1.000.000,00	0,00	0,00
110 Fuentes de financiamiento internas \ Tesoro Municipal	1.000.000,00	0,00	1.000.000,00	0,00	0,00	0,00	1.000.000,00	0,00	0,00
30000 Servicios no personales	1.000.000,00	0,00	1.000.000,00	0,00	0,00	0,00	1.000.000,00	0,00	0,00
39000 Otros servicios	1.000.000,00	0,00	1.000.000,00	0,00	0,00	0,00	1.000.000,00	0,00	0,00
39900 Otros Servicios No Personales	1.000.000,00	0,00	1.000.000,00	0,00	0,00	0,00	1.000.000,00	0,00	0,00
10.00.00.00.0 Ayudas a Personas y/o Instituciones	3.000.000,00	0,00	3.000.000,00	2.131.256,90	2.131.256,90	2.131.256,90	868.743,10	2.131.256,90	0,00
110 Fuentes de financiamiento internas \ Tesoro Municipal	3.000.000,00	0,00	3.000.000,00	2.131.256,90	2.131.256,90	2.131.256,90	868.743,10	2.131.256,90	0,00
50000 Transferencias	3.000.000,00	0,00	3.000.000,00	2.131.256,90	2.131.256,90	2.131.256,90	868.743,10	2.131.256,90	0,00
51000 Transferencias al sector privado para financiar gasto	3.000.000,00	0,00	3.000.000,00	2.131.256,90	2.131.256,90	2.131.256,90	868.743,10	2.131.256,90	0,00
51400 Ayudas a personas	1.000.000,00	200.000,00	1.200.000,00	1.131.256,90	1.131.256,90	1.131.256,90	68.743,10	1.131.256,90	0,00
51700 Transferencias a otras instituciones culturales y so	2.000.000,00	200.000,00	1.800.000,00	1.000.000,00	1.000.000,00	1.000.000,00	800.000,00	1.000.000,00	0,00
11.00.00.00.0 Eventos Deportivos y Sociales	1.300.000,00	0,00	1.300.000,00	301.000,00	301.000,00	301.000,00	999.000,00	301.000,00	0,00
110 Fuentes de financiamiento internas \ Tesoro Municipal	1.300.000,00	0,00	1.300.000,00	301.000,00	301.000,00	301.000,00	999.000,00	301.000,00	0,00
20000 Bienes de consumo	1.000.000,00	0,00	1.000.000,00	301.000,00	301.000,00	301.000,00	699.000,00	301.000,00	0,00
29000 Otros bienes de consumo	1.000.000,00	0,00	1.000.000,00	301.000,00	301.000,00	301.000,00	699.000,00	301.000,00	0,00
29900 Otros No Especificados	1.000.000,00	0,00	1.000.000,00	301.000,00	301.000,00	301.000,00	699.000,00	301.000,00	0,00
30000 Servicios no personales	300.000,00	0,00	300.000,00	0,00	0,00	0,00	300.000,00	0,00	0,00
39000 Otros servicios	300.000,00	0,00	300.000,00	0,00	0,00	0,00	300.000,00	0,00	0,00
39900 Otros Servicios No Personales	300.000,00	0,00	300.000,00	0,00	0,00	0,00	300.000,00	0,00	0,00
1.1.01.21.000 Subsecretaría de Medio Ambiente	19.700.000,00	2.800.000,00	22.500.000,00	19.058.631,90	19.058.631,90	19.043.881,90	3.456.118,10	16.070.061,90	0,00





Estado de Ejecución de Gastos Por Categoría Programática y Fuente Financiera

EJERCICIO 2024 DEL 01/01/2024 AL 30/11/2024, UA: 1, Jurisdicción: 1110101000 - 1110400999, Estr. Programática: Todos
Partida: 11100 - 93300, FF: Todas, RE: Todos, Incluye Gastos Figurativos, Disp. Sobre DEVENGADO

Impreso por VISAGUIRRE
16/04/2025 08:57

jurisdicción / Estr. Programática / Partida	Programado	Modificado	Vigente	Preventivo	Compromiso	Devengado	Disponible	Pagado	Adeudado
1.00.00.00.0									
Funcionamiento de Subsecretaría de Medio Ambiente	19.700.000,00	2.800.000,00	22.500.000,00	19.058.631,90	19.058.631,90	19.043.881,90	3.456.118,10	16.070.081,90	2.973.800,00
110 Fuentes de financiamiento internas \ Tesoro Municipal	19.700.000,00	2.800.000,00	22.500.000,00	19.058.631,90	19.058.631,90	19.043.881,90	3.456.118,10	16.070.081,90	2.973.800,00
20000 Bienes de consumo	11.500.000,00	2.700.000,00	14.200.000,00	13.314.631,90	13.314.631,90	13.299.881,90	900.118,10	10.611.081,90	2.688.800,00
21000 Productos alimenticios agropecuarios y forestales	7.100.000,00	2.800.000,00	9.900.000,00	9.755.650,00	9.755.650,00	9.755.650,00	144.350,00	7.611.250,00	2.144.400,00
21100 Alimentos para personas	100.000,00	60.000,00	40.000,00	32.650,00	32.650,00	32.650,00	7.350,00	32.650,00	0,00
21200 Alimentos para animales	7.000.000,00	2.860.000,00	9.860.000,00	9.723.000,00	9.723.000,00	9.723.000,00	137.000,00	7.578.600,00	2.144.400,00
22000 Textiles y vestuario	1.000.000,00	470.000,00	530.000,00	523.100,00	523.100,00	523.100,00	6.900,00	178.700,00	344.400,00
22300 Confecciones textiles y Vestuario	1.000.000,00	470.000,00	530.000,00	523.100,00	523.100,00	523.100,00	6.900,00	178.700,00	344.400,00
23000 Productos de papel, cartón e impresos	100.000,00	0,00	100.000,00	35.280,00	35.280,00	35.280,00	64.720,00	35.280,00	0,00
23400 Productos de papel y cartón	100.000,00	0,00	100.000,00	35.280,00	35.280,00	35.280,00	64.720,00	35.280,00	0,00
25000 Productos químicos, combustibles y lubricantes	1.600.000,00	550.000,00	1.050.000,00	988.005,22	988.005,22	988.005,22	61.994,78	938.005,22	50.000,00
25400 Insecticidas, fumigantes y otros	1.000.000,00	450.000,00	550.000,00	508.750,00	508.750,00	508.750,00	41.250,00	458.750,00	50.000,00
25600 Combustibles y lubricantes	100.000,00	400.000,00	500.000,00	479.255,22	479.255,22	479.255,22	20.744,78	479.255,22	0,00
25700 Específicos veterinarios	500.000,00	500.000,00	0,00	0,00	0,00	0,00	0,00	0,00	0,00
26000 Productos de minerales no metálicos, metálicos y m	700.000,00	250.000,00	950.000,00	711.100,00	711.100,00	697.370,00	252.630,00	697.370,00	0,00
26200 Productos metálicos	700.000,00	250.000,00	950.000,00	711.100,00	711.100,00	697.370,00	252.630,00	697.370,00	0,00
26250 Herramientas menores	500.000,00	200.000,00	300.000,00	212.950,00	212.950,00	212.950,00	87.050,00	212.950,00	0,00
26290 Otros no especificados	200.000,00	450.000,00	650.000,00	498.150,00	498.150,00	484.420,00	165.580,00	484.420,00	0,00
29000 Otros bienes de consumo	1.000.000,00	670.000,00	1.670.000,00	1.301.496,68	1.301.496,68	1.300.476,68	369.523,32	1.150.476,68	150.000,00
29100 Elementos de limpieza	100.000,00	500.000,00	600.000,00	412.815,20	412.815,20	412.815,20	187.184,80	412.815,20	0,00
29200 Útiles de escritorio, oficina y enseñanza	100.000,00	200.000,00	300.000,00	136.380,00	136.380,00	135.380,00	164.620,00	135.380,00	0,00
29900 Otros No Especificados	800.000,00	30.000,00	770.000,00	752.301,48	752.301,48	752.281,48	17.718,52	602.281,48	150.000,00
30000 Servicios no personales	7.700.000,00	100.000,00	7.800.000,00	5.574.000,00	5.574.000,00	5.574.000,00	2.226.000,00	5.289.000,00	285.000,00
33000 Mantenimiento, reparación y limpieza	2.000.000,00	650.000,00	1.350.000,00	285.000,00	285.000,00	285.000,00	1.065.000,00	0,00	285.000,00
33700 Limpieza, aseo y fumigación	2.000.000,00	650.000,00	1.350.000,00	285.000,00	285.000,00	285.000,00	1.065.000,00	0,00	285.000,00
34000 Servicios técnicos y profesionales	5.000.000,00	150.000,00	5.150.000,00	5.117.500,00	5.117.500,00	5.117.500,00	32.500,00	5.117.500,00	0,00
34200 Médicos, Sanitarios y Geriátricos	5.000.000,00	150.000,00	5.150.000,00	5.117.500,00	5.117.500,00	5.117.500,00	32.500,00	5.117.500,00	0,00
35000 Servicios comerciales y financieros	200.000,00	0,00	200.000,00	0,00	0,00	0,00	200.000,00	0,00	0,00
35100 Transporte	100.000,00	0,00	100.000,00	0,00	0,00	0,00	100.000,00	0,00	0,00
35700 Publicidad y propaganda	100.000,00	0,00	100.000,00	0,00	0,00	0,00	100.000,00	0,00	0,00





Estado de Ejecución de Gastos
Por Categoría Programática y Fuente Financiera

Impreso por VISAGUIRRE
16/04/2025 08:57

EJERCICIO 2024 DEL 01/01/2024 AL 30/11/2024, UA: 1, Jurisdicción: 1110101000 - 1110400999, Estr. Programática: Todos
Partida: 11100 - 93300, FF: Todas, RE: Todos, Incluye Gastos Figurativos, Disp. Sobre DEVENGADO

jurisdicción / Estr. Programática / Partida	Programado	Modificado	Vigente	Preventivo	Compromiso	Devengado	Disponible	Pagado	Adeudado
36000 Servicios públicos municipales contratados a tercer	100.000,00	100.000,00	200.000,00	0,00	0,00	0,00	200.000,00	0,00	0,00
36500 Mantenimiento y Reparación Alcantarillas y Desagu	0,00	100.000,00	100.000,00	0,00	0,00	0,00	100.000,00	0,00	0,00
36900 Otros no especificados	100.000,00	0,00	100.000,00	0,00	0,00	0,00	100.000,00	0,00	0,00
37000 Pasajes y viáticos	100.000,00	500.000,00	600.000,00	0,00	0,00	0,00	600.000,00	0,00	0,00
37200 Viáticos	100.000,00	500.000,00	600.000,00	0,00	0,00	0,00	600.000,00	0,00	0,00
39000 Otros servicios	300.000,00	0,00	300.000,00	171.500,00	171.500,00	171.500,00	128.500,00	171.500,00	0,00
39900 Otros Servicios No Personales	300.000,00	0,00	300.000,00	171.500,00	171.500,00	171.500,00	128.500,00	171.500,00	0,00
40000 Bienes de uso	500.000,00	0,00	500.000,00	170.000,00	170.000,00	170.000,00	330.000,00	170.000,00	0,00
43000 Maquinaria y equipo	500.000,00	0,00	500.000,00	170.000,00	170.000,00	170.000,00	330.000,00	170.000,00	0,00
43900 Equipos varios	500.000,00	0,00	500.000,00	170.000,00	170.000,00	170.000,00	330.000,00	170.000,00	0,00
1.1.01.22.000 Secretaria de Servicios Públicos	312.583.129,36	94.264.979,45	406.848.108,81	378.670.578,31	377.390.578,31	372.710.575,80	34.137.533,01	364.456.065,80	8.254.510,00
1.00.00.00.0 Funcionamiento Secretaria de Servicios Públicos	95.583.129,36	49.964.979,45	145.548.108,81	77.148.856,54	76.948.856,54	76.918.856,54	68.629.252,27	72.801.271,54	4.117.585,00
110 Fuentes de financiamiento internas \ Tesoro Municipal	95.583.129,36	7.400.000,00	102.983.129,36	77.148.856,54	76.948.856,54	76.918.856,54	26.064.272,82	72.801.271,54	4.117.585,00
10000 Gastos en personal	48.483.129,36	6.400.000,00	54.883.129,36	47.895.136,08	47.895.136,08	47.895.136,08	6.987.993,28	47.895.136,08	0,00
11000 Personal permanente	14.448.198,31	2.200.000,00	16.648.198,31	15.818.191,18	15.818.191,18	15.818.191,18	830.007,13	15.818.191,18	0,00
11100 Retribuciones del cargo	9.155.441,02	5.500.000,00	14.655.441,02	14.648.191,18	14.648.191,18	14.648.191,18	7.249,84	14.648.191,18	0,00
11300 Retribuciones que no hacen al cargo	4.917.098,08	3.300.000,00	1.617.098,08	1.170.000,00	1.170.000,00	1.170.000,00	447.098,08	1.170.000,00	0,00
11600 Contribuciones patronales	375.659,21	0,00	375.659,21	0,00	0,00	0,00	375.659,21	0,00	0,00
12000 Personal Temporario	31.185.337,97	3.200.000,00	34.385.337,97	28.588.411,18	28.588.411,18	28.588.411,18	5.796.926,79	28.588.411,18	0,00
12100 Retribuciones del cargo	12.954.997,50	10.600.000,00	23.554.997,50	22.650.159,68	22.650.159,68	22.650.159,68	904.837,82	22.650.159,68	0,00
12200 Retribuciones que no hacen al cargo	9.374.279,77	4.000.000,00	5.374.279,77	4.154.954,18	4.154.954,18	4.154.954,18	1.219.325,59	4.154.954,18	0,00
12300 Sueldo anual complementario	137.989,45	0,00	137.989,45	0,00	0,00	0,00	137.989,45	0,00	0,00
12500 Contribuciones patronales	4.318.252,58	700.000,00	3.618.252,58	1.783.297,32	1.783.297,32	1.783.297,32	1.834.955,26	1.783.297,32	0,00
12600 Complementos	4.399.818,67	2.700.000,00	1.699.818,67	0,00	0,00	0,00	1.699.818,67	0,00	0,00
13000 Servicios Extraordinarios	1.649.593,08	1.000.000,00	2.649.593,08	2.363.263,72	2.363.263,72	2.363.263,72	286.329,36	2.363.263,72	0,00
13300 Contribuciones patronales	1.649.593,08	1.000.000,00	2.649.593,08	2.363.263,72	2.363.263,72	2.363.263,72	286.329,36	2.363.263,72	0,00
14000 Asignaciones familiares	1.200.000,00	0,00	1.200.000,00	1.125.270,00	1.125.270,00	1.125.270,00	74.730,00	1.125.270,00	0,00
20000 Bienes de consumo	17.400.000,00	100.000,00	17.500.000,00	13.065.741,71	13.065.741,71	13.065.741,71	4.434.255,29	9.818.156,71	3.247.585,00
21000 Productos alimenticios agropecuarios y forestales	100.000,00	0,00	100.000,00	54.100,00	54.100,00	54.100,00	45.900,00	54.100,00	0,00



Estado de Ejecución de Gastos
Por Categoría Programática y Fuente Financiera

Impreso por VISAGUIRRE
16/04/2025 08:57

EJERCICIO 2024 DEL 01/01/2024 AL 30/11/2024, U.A.: 1, Jurisdicción: 1110101000 - 1110400999, Estr. Programática: Todos
Partida: 11100 - 93300, FF: Todas, RE: Todos, Incluye Gastos Figurativos, Disp. Sobre DEVENGADO



MUNICIPALIDAD DE SIERRA GRANDE

jurisdicción / Estr. Programática / Partida	Programado	Modificado	Vigente	Preventivo	Compromiso	Devengado	Disponible	Pagado	Adeudado
21100 Alimentos para personas	100.000,00	0,00	100.000,00	54.100,00	54.100,00	54.100,00	45.900,00	54.100,00	0,00
22000 Textiles y vestuario	3.200.000,00	- 2.000.000,00	1.200.000,00	878.846,00	878.846,00	878.846,00	321.154,00	878.846,00	0,00
22200 Prendas de vestir	200.000,00	0,00	200.000,00	0,00	0,00	0,00	200.000,00	0,00	0,00
22300 Confecciones textiles y Vestuario	3.000.000,00	- 2.000.000,00	1.000.000,00	878.846,00	878.846,00	878.846,00	121.154,00	878.846,00	0,00
23000 Productos de papel, cartón e impresos	1.000.000,00	0,00	1.000.000,00	776.140,00	776.140,00	776.140,00	223.860,00	776.140,00	0,00
23400 Productos de papel y cartón	1.000.000,00	0,00	1.000.000,00	776.140,00	776.140,00	776.140,00	223.860,00	776.140,00	0,00
24000 Productos de cuero y caucho	1.500.000,00	1.500.000,00	3.000.000,00	1.340.000,00	1.340.000,00	1.340.000,00	1.660.000,00	1.340.000,00	0,00
24200 Artículos de cuero	1.000.000,00	0,00	1.000.000,00	0,00	0,00	0,00	1.000.000,00	0,00	0,00
24400 Cubiertas y cámaras de aire	500.000,00	1.500.000,00	2.000.000,00	1.340.000,00	1.340.000,00	1.340.000,00	660.000,00	1.340.000,00	0,00
25000 Productos químicos, combustibles y lubricantes	5.000.000,00	0,00	5.000.000,00	4.019.617,16	4.019.617,16	4.019.617,16	980.382,84	4.019.617,16	0,00
25600 Combustibles y lubricantes	5.000.000,00	0,00	5.000.000,00	4.019.617,16	4.019.617,16	4.019.617,16	980.382,84	4.019.617,16	0,00
26000 Productos de minerales no metálicos, metálicos y m	5.000.000,00	- 3.300.000,00	1.700.000,00	823.890,00	823.890,00	823.890,00	876.110,00	823.890,00	0,00
26200 Productos metálicos	5.000.000,00	- 3.300.000,00	1.700.000,00	823.890,00	823.890,00	823.890,00	876.110,00	823.890,00	0,00
26250 Herramientas menores	2.000.000,00	- 1.400.000,00	600.000,00	569.250,00	569.250,00	569.250,00	30.750,00	569.250,00	0,00
26290 Otros no especificados	3.000.000,00	- 1.900.000,00	1.100.000,00	254.640,00	254.640,00	254.640,00	845.360,00	254.640,00	0,00
28000 Repuestos y Accesorios	1.000.000,00	0,00	1.000.000,00	800.766,55	800.766,55	800.766,55	199.233,45	800.766,55	167.585,00
28100 Rodados, maquinarias y medios de transporte	1.000.000,00	0,00	1.000.000,00	800.766,55	800.766,55	800.766,55	199.233,45	800.766,55	167.585,00
29000 Otros bienes de consumo	600.000,00	3.900.000,00	4.500.000,00	4.372.382,00	4.372.382,00	4.372.382,00	127.618,00	1.292.382,00	3.080.000,00
29100 Elementos de limpieza	400.000,00	3.100.000,00	3.500.000,00	3.449.610,00	3.449.610,00	3.449.610,00	50.390,00	369.610,00	3.080.000,00
29200 Útiles de escritorio, oficina y enseñanza	100.000,00	100.000,00	200.000,00	139.130,00	139.130,00	139.130,00	60.870,00	139.130,00	0,00
29500 Otros No Especificados	100.000,00	700.000,00	800.000,00	783.642,00	783.642,00	783.642,00	16.358,00	783.642,00	0,00
30000 Servicios no personales	24.900.000,00	2.800.000,00	27.700.000,00	15.931.218,75	15.731.218,75	15.701.218,75	11.998.781,25	14.831.218,75	870.000,00
31000 Servicios básicos	1.900.000,00	- 100.000,00	1.800.000,00	0,00	0,00	0,00	1.800.000,00	0,00	0,00
31100 Energía eléctrica	1.000.000,00	- 100.000,00	900.000,00	0,00	0,00	0,00	900.000,00	0,00	0,00
31300 Gas	400.000,00	0,00	400.000,00	0,00	0,00	0,00	400.000,00	0,00	0,00
31400 Teléfonos, telex y telefax	200.000,00	0,00	200.000,00	0,00	0,00	0,00	200.000,00	0,00	0,00
31500 Correos y telégrafo	100.000,00	0,00	100.000,00	0,00	0,00	0,00	100.000,00	0,00	0,00
31600 Internet	100.000,00	0,00	100.000,00	0,00	0,00	0,00	100.000,00	0,00	0,00
31900 Otros no especificados	100.000,00	0,00	100.000,00	0,00	0,00	0,00	100.000,00	0,00	0,00
33000 Mantenimiento, reparación y limpieza	5.500.000,00	1.000.000,00	6.500.000,00	3.289.600,00	3.289.600,00	3.289.600,00	3.210.400,00	2.719.600,00	3.780.000,00
33100 Mantenimiento y reparación de edificios y locales	1.000.000,00	0,00	1.000.000,00	0,00	0,00	0,00	1.000.000,00	0,00	0,00
33200 Mantenimiento y reparación de vehículos	4.000.000,00	- 600.000,00	3.400.000,00	1.624.600,00	1.624.600,00	1.624.600,00	1.775.400,00	1.054.600,00	3.780.000,00



Estado de Ejecución de Gastos
Por Categoría Programática y Fuente Financiera

Impreso por VISAGUIRRE
16/04/2025 08:57

EJERCICIO 2024 DEL 01/01/2024 AL 30/11/2024, UA: 1, Jurisdicción: 1110101000 - 1110400999, Estr. Programática: Todos
Partida: 11100 - 93300, FF: Todas, RE: Todos, Incluye Gastos Figurativos, Disp. Sobre DEVENGADO



MUNICIPALIDAD DE SIERRA GRANDE

jurisdicción / Estr. Programática / Partida	Programado	Modificado	Vigente	Preventivo	Compromiso	Devengado	Disponible	Pagado	Adeudado
33700 Limpieza, aseo y fumigación	400.000,00	0,00	400.000,00	0,00	0,00	0,00	400.000,00	0,00	0,00
33900 Otros	100.000,00	1.600.000,00	1.700.000,00	1.665.000,00	1.665.000,00	1.665.000,00	35.000,00	1.665.000,00	0,00
34000 Servicios técnicos y profesionales	4.000.000,00	2.000.000,00	2.000.000,00	1.200.000,00	1.200.000,00	1.200.000,00	800.000,00	1.200.000,00	0,00
34800 De Inspección y Control de Obras	3.000.000,00	2.500.000,00	500.000,00	0,00	0,00	0,00	500.000,00	0,00	0,00
34900 Otros Servicios Técnicos y Profesionales	1.000.000,00	500.000,00	1.500.000,00	1.200.000,00	1.200.000,00	1.200.000,00	300.000,00	1.200.000,00	0,00
35000 Servicios comerciales y financieros	3.800.000,00	2.000.000,00	5.800.000,00	2.390.050,00	2.390.050,00	2.390.050,00	3.409.950,00	2.390.050,00	0,00
35100 Transporte	700.000,00	2.000.000,00	2.700.000,00	2.390.050,00	2.390.050,00	2.390.050,00	309.950,00	2.390.050,00	0,00
35300 Imprenta, publicaciones y reproducciones	100.000,00	0,00	100.000,00	0,00	0,00	0,00	100.000,00	0,00	0,00
35400 Primas y gastos de seguros	2.000.000,00	0,00	2.000.000,00	0,00	0,00	0,00	2.000.000,00	0,00	0,00
35700 Publicidad y propaganda	1.000.000,00	0,00	1.000.000,00	0,00	0,00	0,00	1.000.000,00	0,00	0,00
36000 Servicios públicos municipales contratados a tercer	7.400.000,00	2.800.000,00	4.600.000,00	2.418.000,00	2.218.000,00	2.218.000,00	2.382.000,00	2.218.000,00	0,00
36400 Mantenimiento y reparación de semáforos	2.000.000,00	0,00	2.000.000,00	698.000,00	698.000,00	698.000,00	1.302.000,00	698.000,00	0,00
36500 Mantenimiento y Reparación Alcantarillas y Desagu	5.000.000,00	2.800.000,00	2.200.000,00	1.320.000,00	1.120.000,00	1.120.000,00	1.080.000,00	1.120.000,00	0,00
36900 Otros no especificados	400.000,00	0,00	400.000,00	400.000,00	400.000,00	400.000,00	0,00	400.000,00	0,00
37000 Pasajes y viáticos	300.000,00	1.500.000,00	1.800.000,00	1.436.568,75	1.436.568,75	1.436.568,75	363.431,25	1.436.568,75	0,00
37200 Viáticos	200.000,00	1.500.000,00	1.700.000,00	1.436.568,75	1.436.568,75	1.436.568,75	263.431,25	1.436.568,75	0,00
37900 Otros Pasajes y Viáticos	100.000,00	0,00	100.000,00	0,00	0,00	0,00	100.000,00	0,00	0,00
39000 Otros servicios	2.000.000,00	3.200.000,00	5.200.000,00	5.197.000,00	5.197.000,00	5.167.000,00	33.000,00	4.867.000,00	300.000,00
39900 Otros Servicios No Personales	2.000.000,00	3.200.000,00	5.200.000,00	5.197.000,00	5.197.000,00	5.167.000,00	33.000,00	4.867.000,00	300.000,00
40000 Bienes de uso	4.800.000,00	1.900.000,00	2.900.000,00	256.760,00	256.760,00	256.760,00	2.643.240,00	256.760,00	0,00
43000 Maquinaria y equipo	4.800.000,00	1.900.000,00	2.900.000,00	256.760,00	256.760,00	256.760,00	2.643.240,00	256.760,00	0,00
43100 Maquinaria, rodados y equipo de producción	2.000.000,00	0,00	2.000.000,00	0,00	0,00	0,00	2.000.000,00	0,00	0,00
43600 Equipo para computación	400.000,00	0,00	400.000,00	208.760,00	208.760,00	208.760,00	191.240,00	208.760,00	0,00
43700 Equipo de oficina y muebles	400.000,00	0,00	400.000,00	48.000,00	48.000,00	48.000,00	352.000,00	48.000,00	0,00
43800 Herramientas y repuestos mayores	2.000.000,00	1.900.000,00	100.000,00	0,00	0,00	0,00	100.000,00	0,00	0,00
122-1730202 Fuentes de financiamiento internas \ Recursos con afectación específica \ De origen provincial - Infracciones Prog. Seguridad Vial	0,00	42.564.979,45	42.564.979,45	0,00	0,00	0,00	42.564.979,45	0,00	0,00
20000 Bienes de consumo	0,00	2.000.000,00	2.000.000,00	0,00	0,00	0,00	2.000.000,00	0,00	0,00
22000 Textiles y vestuario	0,00	2.000.000,00	2.000.000,00	0,00	0,00	0,00	2.000.000,00	0,00	0,00
22300 Confecciones textiles y Vestuario	0,00	2.000.000,00	2.000.000,00	0,00	0,00	0,00	2.000.000,00	0,00	0,00
30000 Servicios no personales	0,00	10.000.000,00	10.000.000,00	0,00	0,00	0,00	10.000.000,00	0,00	0,00
36000 Servicios públicos municipales contratados a tercer	0,00	10.000.000,00	10.000.000,00	0,00	0,00	0,00	10.000.000,00	0,00	0,00



Estado de Ejecución de Gastos
Por Categoría Programática y Fuente Financiera

Impreso por VISAGUIRRE
16/04/2025 08:57

EJERCICIO 2024 DEL 01/01/2024 AL 30/11/2024, UA: 1, Jurisdicción: 1110101000 - 1110400999, Estr. Programática: Todos
Partida: 11100 - 93300, FF: Todas, RE: Todos, Incluye Gastos Figurativos, Disp. Sobre DEVENGADO



MUNICIPALIDAD DE SIERRA GRANDE

jurisdicción / Estr. Programática / Partida	Programado	Modificado	Vigente	Preventivo	Compromiso	Devengado	Disponible	Pagado	Adeudado
36400 Mantenimiento y reparación de semáforos	0,00	10.000.000,00	10.000.000,00	0,00	0,00	0,00	10.000.000,00	0,00	0,00
40000 Bienes de uso	0,00	30.564.979,45	30.564.979,45	0,00	0,00	0,00	30.564.979,45	0,00	0,00
43000 Maquinaria y equipo	0,00	30.564.979,45	30.564.979,45	0,00	0,00	0,00	30.564.979,45	0,00	0,00
43400 Equipo de comunicación y señalamiento	0,00	10.564.979,45	10.564.979,45	0,00	0,00	0,00	10.564.979,45	0,00	0,00
43900 Equipos varios	0,00	20.000.000,00	20.000.000,00	0,00	0,00	0,00	20.000.000,00	0,00	0,00
2.00.00.00.0 Mantenimiento Alumbrado Publico BPD	11.000.000,00	7.000.000,00	18.000.000,00	21.534.709,00	21.384.709,00	17.334.709,00	665.291,00	13.887.784,00	3.446.925,00
110 Fuentes de financiamiento internas \ Tesoro Municipal	11.000.000,00	7.000.000,00	18.000.000,00	21.534.709,00	21.384.709,00	17.334.709,00	665.291,00	13.887.784,00	3.446.925,00
20000 Bienes de consumo	5.000.000,00	5.500.000,00	10.500.000,00	14.537.389,00	14.387.389,00	10.337.389,00	162.611,00	7.240.464,00	3.086.925,00
27000 Utiles y materiales electricos	5.000.000,00	5.500.000,00	10.500.000,00	14.526.689,00	14.376.689,00	10.326.689,00	173.311,00	7.240.464,00	3.086.225,00
29000 Otros bienes de consumo	0,00	0,00	0,00	10.700,00	10.700,00	10.700,00	10.700,00	0,00	10.700,00
29900 Otros No Especificados	0,00	0,00	0,00	10.700,00	10.700,00	10.700,00	10.700,00	0,00	10.700,00
30000 Servicios no personales	6.000.000,00	1.500.000,00	7.500.000,00	6.997.320,00	6.997.320,00	6.997.320,00	502.680,00	6.647.320,00	350.000,00
39000 Otros servicios	6.000.000,00	1.500.000,00	7.500.000,00	6.997.320,00	6.997.320,00	6.997.320,00	502.680,00	6.647.320,00	350.000,00
39900 Otros Servicios No Personales	6.000.000,00	1.500.000,00	7.500.000,00	6.997.320,00	6.997.320,00	6.997.320,00	502.680,00	6.647.320,00	350.000,00
3.00.00.00.0 Mantenimiento Alumbrado Publico SG	18.000.000,00	2.300.000,00	20.300.000,00	20.010.597,59	20.010.597,59	20.010.595,08	289.404,92	19.760.595,08	250.000,00
110 Fuentes de financiamiento internas \ Tesoro Municipal	18.000.000,00	2.300.000,00	20.300.000,00	20.010.597,59	20.010.597,59	20.010.595,08	289.404,92	19.760.595,08	250.000,00
20000 Bienes de consumo	8.000.000,00	7.300.000,00	15.300.000,00	15.257.991,45	15.257.991,45	15.257.988,94	42.011,06	15.007.988,94	250.000,00
27000 Utiles y materiales electricos	8.000.000,00	7.300.000,00	15.300.000,00	15.257.991,45	15.257.991,45	15.257.988,94	42.011,06	15.007.988,94	250.000,00
30000 Servicios no personales	10.000.000,00	5.000.000,00	5.000.000,00	4.752.606,14	4.752.606,14	4.752.606,14	247.393,86	4.752.606,14	0,00
39000 Otros servicios	10.000.000,00	5.000.000,00	5.000.000,00	4.752.606,14	4.752.606,14	4.752.606,14	247.393,86	4.752.606,14	0,00
39900 Otros Servicios No Personales	10.000.000,00	5.000.000,00	5.000.000,00	4.752.606,14	4.752.606,14	4.752.606,14	247.393,86	4.752.606,14	0,00
4.00.00.00.0 Mantenimiento Espacios Pcos. Desmalezamiento y Limpieza BPD	30.000.000,00	11.000.000,00	19.000.000,00	19.640.000,00	18.940.000,00	18.940.000,00	60.000,00	18.540.000,00	400.000,00
110 Fuentes de financiamiento internas \ Tesoro Municipal	30.000.000,00	11.000.000,00	19.000.000,00	19.640.000,00	18.940.000,00	18.940.000,00	60.000,00	18.540.000,00	400.000,00
30000 Servicios no personales	30.000.000,00	11.000.000,00	19.000.000,00	19.640.000,00	18.940.000,00	18.940.000,00	60.000,00	18.540.000,00	400.000,00
39000 Otros servicios	30.000.000,00	11.000.000,00	19.000.000,00	19.640.000,00	18.940.000,00	18.940.000,00	60.000,00	18.540.000,00	400.000,00
39900 Otros Servicios No Personales	30.000.000,00	11.000.000,00	19.000.000,00	19.640.000,00	18.940.000,00	18.940.000,00	60.000,00	18.540.000,00	400.000,00



Estado de Ejecución de Gastos
Por Categoría Programática y Fuente Financiera

EJERCICIO 2024 DEL 01/01/2024 AL 30/11/2024, UA: 1, Jurisdicción: 1110101000 - 1110400999, Estr. Programática: Todos
Partida: 11100 - 93300, FF: Todas, RE: Todos, Incluye Gastos Figurativos, Disp. Sobre DEVENGADO

jurisdicción / Estr. Programática / Partida	Programado	Modificado	Vigente	Preventivo	Compromiso	Devengado	Disponible	Pagado	Adeudado
5.00.00.00 Mantenimiento Espacios Pcos. Desmalezamiento y Limpieza S.G	100.000.000,00	46.000.000,00	146.000.000,00	146.342.042,44	146.112.042,44	145.512.042,44	487.957,56	145.472.042,44	40.000,00
110 Fuentes de financiamiento internas \ Tesoro Municipal	100.000.000,00	46.000.000,00	146.000.000,00	146.342.042,44	146.112.042,44	145.512.042,44	487.957,56	145.472.042,44	40.000,00
30000 Servicios no personales	100.000.000,00	46.000.000,00	146.000.000,00	146.342.042,44	146.112.042,44	145.512.042,44	487.957,56	145.472.042,44	40.000,00
39000 Otros servicios	100.000.000,00	46.000.000,00	146.000.000,00	146.342.042,44	146.112.042,44	145.512.042,44	487.957,56	145.472.042,44	40.000,00
39900 Otros Servicios No Personales	100.000.000,00	46.000.000,00	146.000.000,00	146.342.042,44	146.112.042,44	145.512.042,44	487.957,56	145.472.042,44	40.000,00
6.00.00.00 Servicio de Recoleccion de Residuos S.G	18.000.000,00	0,00	18.000.000,00	8.368.316,93	8.368.316,93	8.368.316,93	9.631.683,07	8.368.316,93	0,00
110 Fuentes de financiamiento internas \ Tesoro Municipal	18.000.000,00	0,00	18.000.000,00	8.368.316,93	8.368.316,93	8.368.316,93	9.631.683,07	8.368.316,93	0,00
20000 Bienes de consumo	5.000.000,00	1.800.000,00	6.800.000,00	6.775.546,91	6.775.546,91	6.775.546,91	24.453,09	6.775.546,91	0,00
25000 Productos químicos, combustibles y lubricantes	5.000.000,00	1.800.000,00	6.800.000,00	6.775.546,91	6.775.546,91	6.775.546,91	24.453,09	6.775.546,91	0,00
25600 Combustibles y lubricantes	5.000.000,00	1.800.000,00	6.800.000,00	6.775.546,91	6.775.546,91	6.775.546,91	24.453,09	6.775.546,91	0,00
30000 Servicios no personales	13.000.000,00	1.800.000,00	11.200.000,00	1.592.770,02	1.592.770,02	1.592.770,02	9.607.229,98	1.592.770,02	0,00
33000 Mantenimiento, reparación y limpieza	3.000.000,00	800.000,00	2.200.000,00	56.000,00	56.000,00	56.000,00	2.144.000,00	56.000,00	0,00
33200 Mantenimiento y reparación de vehículos	3.000.000,00	800.000,00	2.200.000,00	56.000,00	56.000,00	56.000,00	2.144.000,00	56.000,00	0,00
39000 Otros servicios	10.000.000,00	1.000.000,00	9.000.000,00	1.536.770,02	1.536.770,02	1.536.770,02	7.463.229,98	1.536.770,02	0,00
39900 Otros Servicios No Personales	10.000.000,00	1.000.000,00	9.000.000,00	1.536.770,02	1.536.770,02	1.536.770,02	7.463.229,98	1.536.770,02	0,00
7.00.00.00 Servicio de Recoleccion de Residuos BPD	15.000.000,00	0,00	15.000.000,00	13.278.720,54	13.278.720,54	13.278.720,54	1.721.279,46	13.278.720,54	0,00
110 Fuentes de financiamiento internas \ Tesoro Municipal	15.000.000,00	0,00	15.000.000,00	13.278.720,54	13.278.720,54	13.278.720,54	1.721.279,46	13.278.720,54	0,00
20000 Bienes de consumo	3.000.000,00	0,00	3.000.000,00	2.151.197,52	2.151.197,52	2.151.197,52	848.802,48	2.151.197,52	0,00
25000 Productos químicos, combustibles y lubricantes	3.000.000,00	0,00	3.000.000,00	2.151.197,52	2.151.197,52	2.151.197,52	848.802,48	2.151.197,52	0,00
25600 Combustibles y lubricantes	3.000.000,00	0,00	3.000.000,00	2.151.197,52	2.151.197,52	2.151.197,52	848.802,48	2.151.197,52	0,00
30000 Servicios no personales	12.000.000,00	0,00	12.000.000,00	11.127.523,02	11.127.523,02	11.127.523,02	872.476,98	11.127.523,02	0,00
33000 Mantenimiento, reparación y limpieza	2.000.000,00	1.200.000,00	800.000,00	0,00	0,00	0,00	800.000,00	0,00	0,00
33200 Mantenimiento y reparación de vehículos	2.000.000,00	1.200.000,00	800.000,00	0,00	0,00	0,00	800.000,00	0,00	0,00
39000 Otros servicios	10.000.000,00	1.200.000,00	11.200.000,00	11.127.523,02	11.127.523,02	11.127.523,02	72.476,98	11.127.523,02	0,00
39900 Otros Servicios No Personales	10.000.000,00	1.200.000,00	11.200.000,00	11.127.523,02	11.127.523,02	11.127.523,02	72.476,98	11.127.523,02	0,00
8.00.00.00 EDESA Alumbrado Publico	25.000.000,00	0,00	25.000.000,00	72.347.335,27	72.347.335,27	72.347.335,27	47.347.335,27	72.347.335,27	0,00





Estado de Ejecución de Gastos Por Categoría Programática y Fuente Financiera

EJERCICIO 2024 DEL 01/01/2024 AL 30/11/2024; UA: 1, Jurisdicción: 1110101000 - 1110400999, Estr. Programática: Todos
Partida: 11100 - 93300, FF: Todas, RE: Todos, Incluye Gastos Figurativos, Disp. Sobre DEVENGADO

Impreso por: VISAGUIRRE
16/04/2025 08:57

jurisdicción / Estr. Programática / Partida	Programado	Modificado	Vigente	Preventivo	Compromiso	Devengado	Disponible	Pagado	Adeudado
110 Fuentes de financiamiento internas \ Tesoro Municipal	25.000.000,00	0,00	25.000.000,00	72.347.335,27	72.347.335,27	72.347.335,27	- 47.347.335,27	72.347.335,27	0,00
30000 Servicios no personales	25.000.000,00	0,00	25.000.000,00	72.347.335,27	72.347.335,27	72.347.335,27	- 47.347.335,27	72.347.335,27	0,00
39000 Otros servicios	25.000.000,00	0,00	25.000.000,00	72.347.335,27	72.347.335,27	72.347.335,27	- 47.347.335,27	72.347.335,27	0,00
39900 Otros Servicios No Personales	25.000.000,00	0,00	25.000.000,00	72.347.335,27	72.347.335,27	72.347.335,27	- 47.347.335,27	72.347.335,27	0,00
1.1.02.00.000 Concejo Municipal	120.540.435,87	12.000.000,00	132.540.435,87	137.559.431,25	137.484.431,25	137.484.431,25	- 4.943.995,38	119.919.536,06	17.564.895,11
3.00.00.00.0 Funcionamiento del Concejo Municipal	120.220.435,87	12.000.000,00	132.220.435,87	137.559.431,25	137.484.431,25	137.484.431,25	- 5.263.995,38	119.919.536,06	17.564.895,11
110 Fuentes de financiamiento internas \ Tesoro Municipal	120.220.435,87	12.000.000,00	132.220.435,87	137.559.431,25	137.484.431,25	137.484.431,25	- 5.263.995,38	119.919.536,06	17.564.895,11
10000 Gastos en personal	110.820.435,87	12.000.000,00	122.820.435,87	134.299.131,07	134.299.131,07	134.299.131,07	- 11.478.695,20	117.254.300,01	17.044.831,06
11000 Personal permanente	17.288.507,49	13.700.000,00	3.588.507,49	3.873.459,38	3.873.459,38	3.873.459,38	- 284.951,89	3.873.459,38	0,00
11100 Retribuciones del cargo	0,00	3.400.000,00	3.400.000,00	3.740.168,76	3.740.168,76	3.740.168,76	- 340.168,76	3.740.168,76	0,00
11300 Retribuciones que no hacen al cargo	12.452.032,03	12.400.000,00	52.032,03	45.000,00	45.000,00	45.000,00	7.032,03	45.000,00	0,00
11400 Sueldo anual complementario	0,00	100.000,00	100.000,00	88.290,62	88.290,62	88.290,62	11.709,38	88.290,62	0,00
11600 Contribuciones patronales	4.836.475,46	4.800.000,00	36.475,46	0,00	0,00	0,00	36.475,46	0,00	0,00
12000 Personal Temporario	29.562.713,05	8.100.000,00	21.462.713,05	18.371.653,53	18.371.653,53	18.371.653,53	3.091.059,52	16.180.081,61	2.191.571,92
12100 Retribuciones del cargo	9.893.874,22	1.200.000,00	8.693.874,22	7.830.026,18	7.830.026,18	7.830.026,18	863.848,04	6.767.526,62	1.062.499,56
12200 Retribuciones que no hacen al cargo	9.658.968,23	3.000.000,00	6.658.968,23	7.028.059,76	7.028.059,76	7.028.059,76	- 369.091,53	6.337.149,93	690.909,83
12300 Sueldo anual complementario	1.866.196,45	0,00	1.866.196,45	500.385,52	500.385,52	500.385,52	1.365.810,93	500.385,52	0,00
12500 Contribuciones patronales	4.210.287,44	1.400.000,00	2.810.287,44	3.013.182,07	3.013.182,07	3.013.182,07	- 202.894,63	2.575.019,54	438.162,53
12600 Complementos	3.933.386,71	2.500.000,00	1.433.386,71	0,00	0,00	0,00	1.433.386,71	0,00	0,00
13000 Servicios Extraordinarios	0,00	1.000.000,00	1.000.000,00	781.173,40	781.173,40	781.173,40	218.826,60	781.173,40	0,00
13300 Contribuciones patronales	0,00	1.000.000,00	1.000.000,00	781.173,40	781.173,40	781.173,40	218.826,60	781.173,40	0,00
14000 Asignaciones familiares	1.400.000,00	1.000.000,00	2.400.000,00	2.529.000,00	2.529.000,00	2.529.000,00	- 129.000,00	2.289.000,00	240.000,00
17000 Gabinete de Autoridades Superiores	62.569.215,33	31.800.000,00	94.369.215,33	108.743.844,76	108.743.844,76	108.743.844,76	- 14.374.629,43	94.130.585,62	14.613.259,14
17100 Retribuciones del Cargo	31.754.097,24	16.400.000,00	48.154.097,24	56.004.001,35	56.004.001,35	56.004.001,35	- 7.849.904,11	48.054.632,55	7.949.368,80
17200 Adicionales al Cargo	24.762.613,44	2.000.000,00	26.762.613,44	31.005.571,76	31.005.571,76	31.005.571,76	- 4.242.958,32	26.715.880,32	4.289.691,44
17300 Sueldo Anual Complementario	4.158.015,99	0,00	4.158.015,99	4.088.482,99	4.088.482,99	4.088.482,99	69.533,00	4.088.482,99	0,00
17400 Contribuciones Patronales	1.894.488,66	13.400.000,00	15.294.488,66	17.645.788,66	17.645.788,66	17.645.788,66	- 2.351.300,00	15.271.598,76	2.374.198,99
20000 Bienes de consumo	1.620.000,00	0,00	1.620.000,00	186.740,00	186.740,00	186.740,00	1.433.260,00	186.740,00	0,00





Estado de Ejecución de Gastos Por Categoría Programática y Fuente Financiera

EJERCICIO 2024 DEL 01/01/2024 AL 30/11/2024, UA: 1, Jurisdicción: 1110101000 - 1110400999, Estr. Programática: Todos
Partida: 11100 - 93300, FF: Todas, RE: Todos, Incluye Gastos Figurativos, Disp. Sobre DEVENGADO

Impreso por: VISAGUIRRE
16/04/2025 08:57

jurisdicción / Estr. Programática / Partida	Programado	Modificado	Vigente	Preventivo	Compromiso	Devengado	Disponible	Pagado	Adeudado
21000 Productos alimenticios agropecuarios y forestales	100.000,00	0,00	100.000,00	29.850,00	29.850,00	29.850,00	70.150,00	29.850,00	0,00
21100 Alimentos para personas	100.000,00	0,00	100.000,00	29.850,00	29.850,00	29.850,00	70.150,00	29.850,00	0,00
22000 Textiles y vestuario	320.000,00	0,00	320.000,00	0,00	0,00	0,00	320.000,00	0,00	0,00
22300 Confecciones textiles y Vestuario	320.000,00	0,00	320.000,00	0,00	0,00	0,00	320.000,00	0,00	0,00
23000 Productos de papel, cartón e impresos	320.000,00	0,00	320.000,00	24.550,00	24.550,00	24.550,00	295.450,00	24.550,00	0,00
23400 Productos de papel y cartón	320.000,00	0,00	320.000,00	24.550,00	24.550,00	24.550,00	295.450,00	24.550,00	0,00
25000 Productos químicos, combustibles y lubricantes	160.000,00	0,00	160.000,00	0,00	0,00	0,00	160.000,00	0,00	0,00
25600 Combustibles y lubricantes	160.000,00	0,00	160.000,00	0,00	0,00	0,00	160.000,00	0,00	0,00
29000 Otros bienes de consumo	720.000,00	0,00	720.000,00	132.340,00	132.340,00	132.340,00	587.660,00	132.340,00	0,00
29100 Elementos de limpieza	200.000,00	0,00	200.000,00	23.300,00	23.300,00	23.300,00	176.700,00	23.300,00	0,00
29200 Útiles de escritorio, oficina y enseñanza	200.000,00	0,00	200.000,00	38.400,00	38.400,00	38.400,00	161.600,00	38.400,00	0,00
29900 Otros No Especificados	320.000,00	0,00	320.000,00	70.640,00	70.640,00	70.640,00	249.360,00	70.640,00	0,00
30000 Servicios no personales	3.760.000,00	1.200.000,00	4.980.000,00	2.809.560,18	2.809.560,18	2.809.560,18	2.170.439,82	2.289.496,05	520.064,13
31000 Servicios básicos	1.160.000,00	500.000,00	1.660.000,00	1.003.452,68	1.003.452,68	1.003.452,68	656.547,32	729.484,80	273.967,88
31100 Energía eléctrica	300.000,00	750.000,00	1.050.000,00	1.003.452,68	1.003.452,68	1.003.452,68	46.547,32	729.484,80	273.967,88
31300 Gas	300.000,00	250.000,00	50.000,00	0,00	0,00	0,00	50.000,00	0,00	0,00
31400 Teléfonos, telex y telefax	100.000,00	0,00	100.000,00	0,00	0,00	0,00	100.000,00	0,00	0,00
31500 Correos y telégrafo	100.000,00	0,00	100.000,00	0,00	0,00	0,00	100.000,00	0,00	0,00
31600 Internet	200.000,00	0,00	200.000,00	0,00	0,00	0,00	200.000,00	0,00	0,00
31900 Otros no especificados	160.000,00	0,00	160.000,00	0,00	0,00	0,00	160.000,00	0,00	0,00
35000 Servicios comerciales y financieros	480.000,00	100.000,00	380.000,00	24.100,00	24.100,00	24.100,00	355.900,00	24.100,00	0,00
35300 Imprenta, publicaciones y reproducciones	480.000,00	100.000,00	380.000,00	24.100,00	24.100,00	24.100,00	355.900,00	24.100,00	0,00
37000 Pasajes y viáticos	540.000,00	1.300.000,00	1.840.000,00	1.782.007,50	1.782.007,50	1.782.007,50	57.992,50	1.535.911,25	246.096,25
37200 Viáticos	540.000,00	1.300.000,00	1.840.000,00	1.782.007,50	1.782.007,50	1.782.007,50	57.992,50	1.535.911,25	246.096,25
39000 Otros servicios	1.600.000,00	500.000,00	1.100.000,00	0,00	0,00	0,00	1.100.000,00	0,00	0,00
39100 Servicios de ceremonial	1.120.000,00	500.000,00	620.000,00	0,00	0,00	0,00	620.000,00	0,00	0,00
39900 Otros Servicios No Personales	480.000,00	0,00	480.000,00	0,00	0,00	0,00	480.000,00	0,00	0,00
40000 Bienes de uso	1.500.000,00	200.000,00	1.300.000,00	114.000,00	39.000,00	39.000,00	1.261.000,00	39.000,00	0,00
43000 Maquinaria y equipo	1.500.000,00	200.000,00	1.300.000,00	114.000,00	39.000,00	39.000,00	1.261.000,00	39.000,00	0,00
43600 Equipo para computación	600.000,00	0,00	600.000,00	39.000,00	39.000,00	39.000,00	561.000,00	39.000,00	0,00
43700 Equipo de oficina y muebles	400.000,00	200.000,00	200.000,00	0,00	0,00	0,00	200.000,00	0,00	0,00
43900 Equipos varios	500.000,00	0,00	500.000,00	75.000,00	0,00	0,00	500.000,00	0,00	0,00



Estado de Ejecución de Gastos
Por Categoría Programática y Fuente Financiera

Impreso por VISAGUIRRE
16/04/2025 08:57

EJERCICIO 2024 DEL 01/01/2024 AL 30/11/2024, UA: 1, Jurisdicción: 1110101000 - 1110400999, Estr. Programática: Todos
Partida: 11100 - 93300, FF: Todas, RE: Todos, Incluye Gastos Figurativos, Disp. Sobre DEVENGADO



jurisdicción / Estr. Programática / Partida	Programado	Modificado	Vigente	Preventivo	Compromiso	Devengado	Disponible	Pagado	Adeudado
50000 Transferencias	2.500.000,00 -	1.000.000,00	1.500.000,00	150.000,00	150.000,00	150.000,00	1.350.000,00	150.000,00	0,00
51000 Transferencias al sector privado para financiar gasto	2.500.000,00 -	1.000.000,00	1.500.000,00	150.000,00	150.000,00	150.000,00	1.350.000,00	150.000,00	0,00
51300 Becas	1.000.000,00 -	1.000.000,00	0,00	0,00	0,00	0,00	0,00	0,00	0,00
51400 Ayudas a personas	500.000,00	0,00	500.000,00	150.000,00	150.000,00	150.000,00	350.000,00	150.000,00	0,00
51700 Transferencias a otras instituciones culturales y so	1.000.000,00	0,00	1.000.000,00	0,00	0,00	0,00	1.000.000,00	0,00	0,00
4.00.00.00.0 Extensión Parlamentaria	320.000,00	0,00	320.000,00	0,00	0,00	0,00	320.000,00	0,00	0,00
110 Fuentes de financiamiento internas \ Tesoro Municipal	320.000,00	0,00	320.000,00	0,00	0,00	0,00	320.000,00	0,00	0,00
20000 Bienes de consumo	160.000,00	0,00	160.000,00	0,00	0,00	0,00	160.000,00	0,00	0,00
29000 Otros bienes de consumo	160.000,00	0,00	160.000,00	0,00	0,00	0,00	160.000,00	0,00	0,00
29900 Otros No Especificados	160.000,00	0,00	160.000,00	0,00	0,00	0,00	160.000,00	0,00	0,00
30000 Servicios no personales	160.000,00	0,00	160.000,00	0,00	0,00	0,00	160.000,00	0,00	0,00
39000 Otros servicios	160.000,00	0,00	160.000,00	0,00	0,00	0,00	160.000,00	0,00	0,00
39900 Otros Servicios No Personales	160.000,00	0,00	160.000,00	0,00	0,00	0,00	160.000,00	0,00	0,00
1.1.03.00.000 Tribunal de Contralor	28.470.665,39	7.100.000,00	35.570.665,39	38.206.422,04	38.206.422,04	38.206.422,04	- 2.635.756,65	35.877.549,62	2.328.872,42
1.00.00.00.0 Funcionamiento del Tribunal de Contralor	28.470.665,39	7.100.000,00	35.570.665,39	38.206.422,04	38.206.422,04	38.206.422,04	- 2.635.756,65	35.877.549,62	2.328.872,42
110 Fuentes de financiamiento internas \ Tesoro Municipal	28.470.665,39	7.100.000,00	35.570.665,39	38.206.422,04	38.206.422,04	38.206.422,04	- 2.635.756,65	35.877.549,62	2.328.872,42
10000 Gastos en personal	25.670.665,39	7.100.000,00	32.770.665,39	36.943.987,30	36.943.987,30	36.943.987,30	- 4.173.321,91	34.749.271,13	2.194.716,17
11000 Personal permanente	7.043.363,08 -	6.950.000,00	93.363,08	0,00	0,00	0,00	93.363,08	0,00	0,00
11300 Retribuciones que no hacen al cargo	3.060.985,50 -	3.000.000,00	60.985,50	0,00	0,00	0,00	60.985,50	0,00	0,00
11600 Contribuciones patronales	3.982.377,58 -	3.950.000,00	32.377,58	0,00	0,00	0,00	32.377,58	0,00	0,00
14000 Asignaciones familiares	150.000,00	300.000,00	450.000,00	441.000,00	441.000,00	441.000,00	9.000,00	396.000,00	45.000,00
17000 Gabinete de Autoridades Superiores	18.477.302,31	13.750.000,00	32.227.302,31	36.502.987,30	36.502.987,30	36.502.987,30	- 4.275.684,99	34.353.271,13	2.149.716,17
17100 Retribuciones del Cargo	9.614.672,55	7.300.000,00	16.914.672,55	19.683.976,55	19.683.976,55	19.683.976,55	- 2.769.304,00	19.683.976,55	0,00
17200 Adicionales al Cargo	6.589.325,36	1.650.000,00	8.239.325,36	9.555.440,77	9.555.440,77	9.555.440,77	- 1.316.115,41	8.212.986,35	1.342.454,42
17300 Sueldo Anual Complementario	1.838.648,43	0,00	1.838.648,43	1.280.558,15	1.280.558,15	1.280.558,15	558.090,28	1.280.558,15	0,00
17400 Contribuciones Patronales	434.655,97	4.800.000,00	5.234.655,97	5.983.011,83	5.983.011,83	5.983.011,83	- 748.355,86	5.175.756,00	807.267,75
20000 Bienes de consumo	600.000,00	200.000,00	800.000,00	314.260,00	314.260,00	314.260,00	485.740,00	314.260,00	0,00



Estado de Ejecución de Gastos
Por Categoría Programática y Fuente Financiera

Impreso por VISAGUIRRE
16/04/2025 08:57

EJERCICIO 2024 DEL 01/01/2024 AL 30/11/2024, UA: 1, Jurisdicción: 111010000 - 1110400999, Estr. Programática: Todos
Partida: 11100 - 93300, FF: Todas, RE: Todos, Incluye Gastos Figurativos, Disp. Sobre DEVENGADO



jurisdicción / Estr. Programática / Partida	Programado	Modificado	Vigente	Preventivo	Compromiso	Devengado	Disponible	Pagado	Adeudado
21000 Productos alimenticios agropecuarios y forestales	100.000,00	0,00	100.000,00	15.486,00	15.486,00	15.486,00	84.514,00	15.486,00	0,00
21100 Alimentos para personas	100.000,00	0,00	100.000,00	15.486,00	15.486,00	15.486,00	84.514,00	15.486,00	0,00
23000 Productos de papel, cartón e impresos	100.000,00	0,00	100.000,00	13.889,80	13.889,80	13.889,80	86.110,20	13.889,80	0,00
23100 Papel de escritorio y cartón	100.000,00	0,00	100.000,00	13.889,80	13.889,80	13.889,80	86.110,20	13.889,80	0,00
25000 Productos químicos, combustibles y lubricantes	100.000,00	0,00	100.000,00	0,00	0,00	0,00	100.000,00	0,00	0,00
25600 Combustibles y lubricantes	100.000,00	0,00	100.000,00	0,00	0,00	0,00	100.000,00	0,00	0,00
29000 Otros bienes de consumo	300.000,00	200.000,00	500.000,00	284.884,20	284.884,20	284.884,20	215.115,80	284.884,20	0,00
29100 Elementos de limpieza	100.000,00	0,00	100.000,00	27.534,20	27.534,20	27.534,20	72.465,80	27.534,20	0,00
29200 Útiles de escritorio, oficina y enseñanza	100.000,00	0,00	100.000,00	10.960,00	10.960,00	10.960,00	89.040,00	10.960,00	0,00
29900 Otros No Especificados	100.000,00	200.000,00	300.000,00	246.390,00	246.390,00	246.390,00	53.610,00	246.390,00	0,00
30000 Servicios no personales	1.000.000,00	300.000,00	1.300.000,00	819.696,50	819.696,50	819.696,50	480.303,50	685.540,25	134.156,25
31000 Servicios básicos	300.000,00	50.000,00	250.000,00	0,00	0,00	0,00	250.000,00	0,00	0,00
31500 Correos y telégrafo	60.000,00	0,00	60.000,00	0,00	0,00	0,00	60.000,00	0,00	0,00
31600 Internet	140.000,00	0,00	140.000,00	0,00	0,00	0,00	140.000,00	0,00	0,00
31900 Otros no especificados	100.000,00	50.000,00	50.000,00	0,00	0,00	0,00	50.000,00	0,00	0,00
34000 Servicios técnicos y profesionales	200.000,00	200.000,00	0,00	0,00	0,00	0,00	0,00	0,00	0,00
34300 Jurídicos	200.000,00	200.000,00	0,00	0,00	0,00	0,00	0,00	0,00	0,00
35000 Servicios comerciales y financieros	100.000,00	100.000,00	0,00	0,00	0,00	0,00	0,00	0,00	0,00
35300 Imprenta, publicaciones y reproducciones	100.000,00	100.000,00	0,00	0,00	0,00	0,00	0,00	0,00	0,00
37000 Pasajes y viáticos	300.000,00	600.000,00	900.000,00	709.696,50	709.696,50	709.696,50	190.303,50	575.540,25	134.156,25
37200 Viáticos	200.000,00	600.000,00	800.000,00	709.696,50	709.696,50	709.696,50	90.303,50	575.540,25	134.156,25
37900 Otros Pasajes y Viáticos	100.000,00	0,00	100.000,00	0,00	0,00	0,00	100.000,00	0,00	0,00
39000 Otros servicios	100.000,00	50.000,00	150.000,00	110.000,00	110.000,00	110.000,00	40.000,00	110.000,00	0,00
39900 Otros Servicios No Personales	100.000,00	50.000,00	150.000,00	110.000,00	110.000,00	110.000,00	40.000,00	110.000,00	0,00
40000 Bienes de uso	600.000,00	300.000,00	300.000,00	128.478,24	128.478,24	128.478,24	171.521,76	128.478,24	0,00
43000 Maquinaria y equipo	600.000,00	300.000,00	300.000,00	128.478,24	128.478,24	128.478,24	171.521,76	128.478,24	0,00
43600 Equipo para computación	400.000,00	300.000,00	100.000,00	0,00	0,00	0,00	100.000,00	0,00	0,00
43700 Equipo de oficina y muebles	200.000,00	0,00	200.000,00	128.478,24	128.478,24	128.478,24	71.521,76	128.478,24	0,00
50000 Transferencias	600.000,00	200.000,00	400.000,00	0,00	0,00	0,00	400.000,00	0,00	0,00
51000 Transferencias al sector privado para financiar gasto	600.000,00	200.000,00	400.000,00	0,00	0,00	0,00	400.000,00	0,00	0,00
51300 Becas	500.000,00	200.000,00	300.000,00	0,00	0,00	0,00	300.000,00	0,00	0,00





**Estado de Ejecución de Gastos
Por Categoría Programática y Fuente Financiera**

Impreso por VISAGUIRRE
16/04/2025 08:57

EJERCICIO 2024 DEL 01/01/2024 AL 30/11/2024. UA: 1, Jurisdicción: 1110101000 - 1110400999, Estr. Programática: Todos
Partida: 11100 - 93300, FF: Todas, RE: Todos, Incluye Gastos Figurativos, Disp. Sobre DEVENGADO

jurisdicción / Estr. Programática / Partida	Programado	Modificado	Vigente	Preventivo	Compromiso	Devengado	Disponible	Pagado	Adeudado
51700 Transferencias a otras instituciones culturales y so	100.000,00	0,00	100.000,00	0,00	0,00	0,00	100.000,00	0,00	0,00
1.1.04.00.000 Justicia Municipal	18.595.557,12	1.400.000,00	19.995.557,12	19.999.919,34	19.999.919,34	19.999.919,34	- 4.362,22	18.624.117,43	1.375.801,91
1.00.00.000 Funcionamiento Justicia Municipal	18.595.557,12	1.400.000,00	19.995.557,12	19.999.919,34	19.999.919,34	19.999.919,34	- 4.362,22	18.624.117,43	1.375.801,91
110 Fuentes de financiamiento internas \ Tesoro Municipal	18.595.557,12	1.400.000,00	19.995.557,12	19.999.919,34	19.999.919,34	19.999.919,34	- 4.362,22	18.624.117,43	1.375.801,91
10000 Gastos en personal	16.535.557,12	1.400.000,00	17.935.557,12	19.631.589,34	19.631.589,34	19.631.589,34	- 1.696.032,22	18.255.787,43	1.375.801,91
11000 Personal permanente	2.596.070,63	2.500.000,00	96.070,63	0,00	0,00	0,00	96.070,63	0,00	0,00
11300 Retribuciones que no hacen al cargo	1.316.370,04	1.300.000,00	16.370,04	0,00	0,00	0,00	16.370,04	0,00	0,00
11600 Contribuciones patronales	1.279.700,59	1.200.000,00	79.700,59	0,00	0,00	0,00	79.700,59	0,00	0,00
12000 Personal Temporario	6.864.499,20	550.000,00	7.414.499,20	8.148.214,46	8.148.214,46	8.148.214,46	- 733.715,26	8.078.237,66	69.976,80
12100 Retribuciones del cargo	2.400.235,53	550.000,00	2.950.235,53	3.348.923,01	3.348.923,01	3.348.923,01	- 398.687,48	3.348.923,01	0,00
12200 Retribuciones que no hacen al cargo	2.205.703,72	550.000,00	2.755.703,72	3.145.996,38	3.145.996,38	3.145.996,38	- 390.292,66	3.145.996,38	0,00
12300 Sueldo anual complementario	372.433,77	0,00	372.433,77	284.210,65	284.210,65	284.210,65	88.223,12	284.210,65	0,00
12500 Contribuciones patronales	950.662,64	250.000,00	1.200.662,64	1.369.084,42	1.369.084,42	1.369.084,42	- 168.421,78	1.299.107,62	69.976,80
12600 Complementos	935.463,54	800.000,00	135.463,54	0,00	0,00	0,00	135.463,54	0,00	0,00
14000 Asignaciones familiares	400.000,00	50.000,00	450.000,00	477.000,00	477.000,00	477.000,00	- 27.000,00	432.000,00	45.000,00
17000 Gabinete de Autoridades Superiores	6.674.987,29	3.300.000,00	9.974.987,29	11.006.374,88	11.006.374,88	11.006.374,88	- 1.031.387,59	9.745.549,77	1.260.825,11
17100 Retribuciones del Cargo	3.292.059,86	1.500.000,00	4.792.059,86	5.428.780,69	5.428.780,69	5.428.780,69	- 636.720,83	4.654.179,81	774.600,88
17200 Adicionales al Cargo	2.577.130,09	400.000,00	2.977.130,09	3.436.814,37	3.436.814,37	3.436.814,37	- 459.684,28	2.950.590,14	486.224,23
17300 Sueldo Anual Complementario	651.408,55	0,00	651.408,55	341.277,49	341.277,49	341.277,49	310.131,06	341.277,49	0,00
17400 Contribuciones Patronales	154.388,79	1.400.000,00	1.554.388,79	1.799.502,33	1.799.502,33	1.799.502,33	- 245.113,54	1.799.502,33	0,00
20000 Bienes de consumo	560.000,00	0,00	560.000,00	80.330,00	80.330,00	80.330,00	479.670,00	80.330,00	0,00
21000 Productos alimenticios agropecuarios y forestales	60.000,00	0,00	60.000,00	0,00	0,00	0,00	60.000,00	0,00	0,00
21100 Alimentos para personas	60.000,00	0,00	60.000,00	0,00	0,00	0,00	60.000,00	0,00	0,00
23000 Productos de papel, cartón e impresos	100.000,00	0,00	100.000,00	0,00	0,00	0,00	100.000,00	0,00	0,00
23400 Productos de papel y cartón	100.000,00	0,00	100.000,00	0,00	0,00	0,00	100.000,00	0,00	0,00
25000 Productos químicos, combustibles y lubricantes	100.000,00	0,00	100.000,00	0,00	0,00	0,00	100.000,00	0,00	0,00
25600 Combustibles y lubricantes	100.000,00	0,00	100.000,00	0,00	0,00	0,00	100.000,00	0,00	0,00
29000 Otros bienes de consumo	300.000,00	0,00	300.000,00	80.330,00	80.330,00	80.330,00	219.670,00	80.330,00	0,00
29100 Elementos de limpieza	100.000,00	0,00	100.000,00	0,00	0,00	0,00	100.000,00	0,00	0,00





Estado de Ejecución de Gastos
Por Categoría Programática y Fuente Financiera

Impreso por VISAGUIRRE
16/04/2025 08:57

EJERCICIO 2024 DEL 01/01/2024 AL 30/11/2024, UA: 1, Jurisdicción: 1110101000 - 1110400999, Estr. Programática: Todos
Partida: 11100 - 93300, FF: Todas, RE: Todos, Incluye Gastos Figurativos, Disp. Sobre DEVENGADO

jurisdicción / Estr. Programática / Partida	Programado	Modificado	Vigente	Preventivo	Compromiso	Devengado	Disponible	Pagado	Adeudado
29200 Útiles de escritorio, oficina y enseñanza	100.000,00	0,00	100.000,00	40.280,00	40.280,00	40.280,00	59.720,00	40.280,00	0,00
29900 Otros No Especificados	100.000,00	0,00	100.000,00	40.050,00	40.050,00	40.050,00	59.950,00	40.050,00	0,00
30000 Servicios no personales	700.000,00	0,00	700.000,00	0,00	0,00	0,00	700.000,00	0,00	0,00
31000 Servicios básicos	340.000,00	0,00	340.000,00	0,00	0,00	0,00	340.000,00	0,00	0,00
31500 Correos y telégrafo	100.000,00	0,00	100.000,00	0,00	0,00	0,00	100.000,00	0,00	0,00
31600 Internet	140.000,00	0,00	140.000,00	0,00	0,00	0,00	140.000,00	0,00	0,00
31900 Otros no especificados	100.000,00	0,00	100.000,00	0,00	0,00	0,00	100.000,00	0,00	0,00
35000 Servicios comerciales y financieros	100.000,00	0,00	100.000,00	0,00	0,00	0,00	100.000,00	0,00	0,00
35300 Imprenta, publicaciones y reproducciones	100.000,00	0,00	100.000,00	0,00	0,00	0,00	100.000,00	0,00	0,00
37000 Pasajes y viáticos	160.000,00	0,00	160.000,00	0,00	0,00	0,00	160.000,00	0,00	0,00
37200 Viáticos	100.000,00	0,00	100.000,00	0,00	0,00	0,00	100.000,00	0,00	0,00
37900 Otros Pasajes y Viáticos	60.000,00	0,00	60.000,00	0,00	0,00	0,00	60.000,00	0,00	0,00
39000 Otros servicios	100.000,00	0,00	100.000,00	0,00	0,00	0,00	100.000,00	0,00	0,00
39900 Otros Servicios No Personales	100.000,00	0,00	100.000,00	0,00	0,00	0,00	100.000,00	0,00	0,00
40000 Bienes de uso	300.000,00	200.000,00	500.000,00	288.000,00	288.000,00	288.000,00	212.000,00	288.000,00	0,00
43000 Maquinaria y equipo	300.000,00	200.000,00	500.000,00	288.000,00	288.000,00	288.000,00	212.000,00	288.000,00	0,00
43600 Equipo para computación	200.000,00	200.000,00	400.000,00	288.000,00	288.000,00	288.000,00	112.000,00	288.000,00	0,00
43700 Equipo de oficina y muebles	100.000,00	0,00	100.000,00	0,00	0,00	0,00	100.000,00	0,00	0,00
50000 Transferencias	500.000,00	200.000,00	300.000,00	0,00	0,00	0,00	300.000,00	0,00	0,00
51000 Transferencias al sector privado para financiar gasto	500.000,00	200.000,00	300.000,00	0,00	0,00	0,00	300.000,00	0,00	0,00
51300 Becas	500.000,00	200.000,00	300.000,00	0,00	0,00	0,00	300.000,00	0,00	0,00
TOTAL GENERAL	3.466.525.696,00	1.448.978.571,32	4.885.504.267,32	4.010.117.725,76	3.962.546.118,98	3.687.548.524,85	1.197.955.742,47	3.366.285.217,4	321.263.307,38

3.466.525.696,00 1.448.978.571,32 4.885.504.267,32 4.010.117.725,76 3.962.546.118,98 3.687.548.524,85 1.197.955.742,47 3.366.285.217,4 321.263.307,38

[Signature]
Nazareno Pulveda
SECRETARÍA GENERAL HACIENDA
Municipalidad de Sierra Grande



[Signature]
ROSA RIVERA
INTENDENTA MUNICIPAL
Municipalidad de Sierra Grande





MUNICIPALIDAD DE SIERRA GRANDE
PROVINCIA DE RIO NEGRO

VISTO:

La Ordenanza N°1625/2023 para el Ejercicio 2024 y el marco de la Ordenanza N° 1629/2023 de Declaración de Emergencia Económica, Fiscal y Administrativa de la Municipalidad de Sierra Grande, Y

CONSIDERANDO:

Que atento al contexto económico financiero del estado nacional, Provincial y Municipal actual y el impacto inflacionario que se ve reflejado en los gastos de personal, bienes y servicios que afectan directamente a la ejecución presupuestaria diaria.

Que debido a la situación planteada precedentemente es necesario realizar compensaciones de algunas partidas del Presupuesto de Gastos y Cálculo de Recursos al 30/11/2024 que están directamente relacionadas con el funcionamiento y el servicio que presta la Municipalidad de Sierra Grande según ID 319 e ID 320.

Por ello y en uso de las atribuciones delegadas por el pueblo de Sierra Grande:

LA INTENDENTA MUNICIPAL DE SIERRA GRANDE

RESUELVE:

ARTICULO 1º: Autorícese a la Secretaria General y Hacienda a efectuar la compensación de partidas del Presupuesto de Gastos y Cálculo de Recursos del año 2024 según ID 319 e ID 320.

ARTICULO 2º: Por Contaduría Municipal se realizarán los ajustes correspondientes.


ARTICULO 3º: Tomen conocimiento las áreas que correspondan.

ARTICULO 4º: Refrenda la presente el Señor Secretario General y Hacienda de la Municipalidad de Sierra Grande.


ARTICULO 5º: Regístrese, comuníquese, hecho que sea ARCHÍVESE. –

Sierra Grande, 29 de noviembre de 2024.

RESOLUCIÓN N° 4126 /2024.


Nazareno Sepúlveda
SECRETARÍA GENERAL Y HACIENDA
Municipalidad de Sierra Grande




Roxana Fernández
INTENDENTA MUNICIPAL
Municipalidad de Sierra Grande

**ID Modificación :** 319**Fecha Modificación:** 30/11/2024**Nro. Modificación :** 39**Nro. Ejercicio:** 2024**Unidad Adm. :** Administracion Central**Tipo Modificación :** Traspaso**ID Ingreso :** 3801**ID Egreso :** 102525**Observaciones :** compensación de partidas al 30/11/2024 según resolución n° 4126/2024

Jurisdicción	Programa	Partida	Fuente Fin	Recurso	Importe
1.1.1.01.01.000	01.00.00.00.0	21100 - Alimentos para personas	1.1.0		75.000,00
1.1.1.01.01.000	01.00.00.00.0	25600 - Combustibles y lubricantes	1.1.0		2.200.000,00
1.1.1.01.01.000	01.00.00.00.0	29200 - Útiles de escritorio, oficina y enseñanza	1.1.0		60.000,00
1.1.1.01.01.000	01.00.00.00.0	31100 - Energía eléctrica	1.1.0		1.200.000,00
1.1.1.01.01.000	01.00.00.00.0	31300 - Gas	1.1.0		80.000,00
1.1.1.01.01.000	01.00.00.00.0	34900 - Otros Servicios Tecnicos y Profesionales	1.1.0		2.400.000,00
1.1.1.01.01.000	01.00.00.00.0	35700 - Publicidad y propaganda	1.1.0		800.000,00
1.1.1.01.01.000	01.00.00.00.0	37200 - Viáticos	1.1.0		500.000,00
1.1.1.01.01.000	01.00.00.00.0	39100 - Servicios de ceremonial	1.1.0		60.000,00
1.1.1.01.01.000	01.00.00.00.0	39900 - Otros Servicios No Personales	1.1.0		460.000,00
1.1.1.01.01.000	01.00.00.00.0	51700 - Transferencias a otras instituciones culturales y sociales sin fines de lucro	1.1.0		2.400.000,00
1.1.1.01.02.000	01.00.00.00.0	21100 - Alimentos para personas	1.1.0		300.000,00
1.1.1.01.02.000	01.00.00.00.0	22300 - Confecciones textiles y Vestuario	1.1.0		1.200.000,00
1.1.1.01.02.000	01.00.00.00.0	25600 - Combustibles y lubricantes	1.1.0		300.000,00
1.1.1.01.02.000	01.00.00.00.0	29100 - Elementos de limpieza	1.1.0		1.500.000,00
1.1.1.01.02.000	01.00.00.00.0	29200 - Útiles de escritorio, oficina y enseñanza	1.1.0		150.000,00
1.1.1.01.02.000	01.00.00.00.0	29900 - Otros No Especificados	1.1.0		180.000,00
1.1.1.01.02.000	01.00.00.00.0	31300 - Gas	1.1.0		200.000,00
1.1.1.01.02.000	01.00.00.00.0	32400 - Alquiler de fotocopiadoras	1.1.0		250.000,00
1.1.1.01.02.000	01.00.00.00.0	37200 - Viáticos	1.1.0		100.000,00
1.1.1.01.02.000	01.00.00.00.0	39900 - Otros Servicios No Personales	1.1.0		2.300.000,00
1.1.1.01.02.000	01.00.00.00.0	51300 - Becas	1.1.0		350.000,00
1.1.1.01.02.000	01.00.00.00.0	51400 - Ayudas a personas	1.1.0		600.000,00
1.1.1.01.03.000	01.00.00.00.0	11200 - Retribuciones a personal directivo y de control	1.1.0		150.000,00
1.1.1.01.03.000	01.00.00.00.0	21100 - Alimentos para personas	1.1.0		250.000,00
1.1.1.01.03.000	01.00.00.00.0	23400 - Productos de papel y cartón	1.1.0		250.000,00
1.1.1.01.03.000	01.00.00.00.0	25600 - Combustibles y lubricantes	1.1.0		80.000,00
1.1.1.01.03.000	01.00.00.00.0	29200 - Útiles de escritorio, oficina y enseñanza	1.1.0		900.000,00
1.1.1.01.03.000	01.00.00.00.0	32400 - Alquiler de fotocopiadoras	1.1.0		250.000,00
1.1.1.01.03.000	01.00.00.00.0	35500 - Comisiones y gastos bancarios	1.1.0		900.000,00
1.1.1.01.03.000	01.00.00.00.0	35700 - Publicidad y propaganda	1.1.0		80.000,00
1.1.1.01.03.000	01.00.00.00.0	37200 - Viáticos	1.1.0		40.000,00
1.1.1.01.03.000	01.00.00.00.0	39900 - Otros Servicios No Personales	1.1.0		1.100.000,00
1.1.1.01.03.000	01.00.00.00.0	75300 - Préstamos recibidos de provincias a largo plazo	1.1.0	-	1.100.000,00
1.1.1.01.03.000	01.00.00.00.0	75300 - Préstamos recibidos de provincias a largo plazo	1.1.0	-	60.000,00

**ID Modificación :** 319**Fecha Modificación:** 30/11/2024**Nro.Modificación :** 39**Nro.Ejercicio** 2024**Unidad Adm. :** Administracion Central**Tipo Modificación :** Traspaso**ID Ingreso :** 3801**ID Egreso :** 102525**Observaciones :** compensación de partidas al 30/11/2024 según resolución nº 4126/2024

Jurisdicción	Programa	Partida	Fuente Fin	Recurso	Importe
1.1.1.01.03.000	01.00.00.00.0	75300 - Préstamos recibidos de provincias a largo plazo	1.1.0	-	80.000,00
1.1.1.01.03.000	01.00.00.00.0	75300 - Préstamos recibidos de provincias a largo plazo	1.1.0	-	900.000,00
1.1.1.01.03.000	01.00.00.00.0	75300 - Préstamos recibidos de provincias a largo plazo	1.1.0	-	250.000,00
1.1.1.01.03.000	01.00.00.00.0	75300 - Préstamos recibidos de provincias a largo plazo	1.1.0	-	150.000,00
1.1.1.01.03.000	01.00.00.00.0	75300 - Préstamos recibidos de provincias a largo plazo	1.1.0	-	900.000,00
1.1.1.01.03.000	01.00.00.00.0	75300 - Préstamos recibidos de provincias a largo plazo	1.1.0	-	80.000,00
1.1.1.01.03.000	01.00.00.00.0	75300 - Préstamos recibidos de provincias a largo plazo	1.1.0	-	250.000,00
1.1.1.01.03.000	01.00.00.00.0	75300 - Préstamos recibidos de provincias a largo plazo	1.1.0	-	250.000,00
1.1.1.01.03.000	01.00.00.00.0	75300 - Préstamos recibidos de provincias a largo plazo	1.1.0	-	600.000,00
1.1.1.01.03.000	01.00.00.00.0	75300 - Préstamos recibidos de provincias a largo plazo	1.1.0	-	350.000,00
1.1.1.01.03.000	01.00.00.00.0	75300 - Préstamos recibidos de provincias a largo plazo	1.1.0	-	2.300.000,00
1.1.1.01.03.000	01.00.00.00.0	75300 - Préstamos recibidos de provincias a largo plazo	1.1.0	-	100.000,00
1.1.1.01.03.000	01.00.00.00.0	75300 - Préstamos recibidos de provincias a largo plazo	1.1.0	-	250.000,00
1.1.1.01.03.000	01.00.00.00.0	75300 - Préstamos recibidos de provincias a largo plazo	1.1.0	-	200.000,00
1.1.1.01.03.000	01.00.00.00.0	75300 - Préstamos recibidos de provincias a largo plazo	1.1.0	-	180.000,00
1.1.1.01.03.000	01.00.00.00.0	75300 - Préstamos recibidos de provincias a largo plazo	1.1.0	-	150.000,00
1.1.1.01.03.000	01.00.00.00.0	75300 - Préstamos recibidos de provincias a largo plazo	1.1.0	-	1.500.000,00
1.1.1.01.03.000	01.00.00.00.0	75300 - Préstamos recibidos de provincias a largo plazo	1.1.0	-	300.000,00
1.1.1.01.03.000	01.00.00.00.0	75300 - Préstamos recibidos de provincias a largo plazo	1.1.0	-	1.200.000,00
1.1.1.01.03.000	01.00.00.00.0	75300 - Préstamos recibidos de provincias a largo plazo	1.1.0	-	300.000,00
1.1.1.01.03.000	01.00.00.00.0	75300 - Préstamos recibidos de provincias a largo plazo	1.1.0	-	2.400.000,00
1.1.1.01.03.000	01.00.00.00.0	75300 - Préstamos recibidos de provincias a largo plazo	1.1.0	-	460.000,00
1.1.1.01.03.000	01.00.00.00.0	75300 - Préstamos recibidos de provincias a largo plazo	1.1.0	-	60.000,00
1.1.1.01.03.000	01.00.00.00.0	75300 - Préstamos recibidos de provincias a largo plazo	1.1.0	-	75.000,00
1.1.1.01.03.000	01.00.00.00.0	75300 - Préstamos recibidos de provincias a largo plazo	1.1.0	-	2.200.000,00
1.1.1.01.03.000	01.00.00.00.0	75300 - Préstamos recibidos de provincias a largo plazo	1.1.0	-	40.000,00
1.1.1.01.03.000	01.00.00.00.0	75300 - Préstamos recibidos de provincias a largo plazo	1.1.0	-	1.200.000,00
1.1.1.01.03.000	01.00.00.00.0	75300 - Préstamos recibidos de provincias a largo plazo	1.1.0	-	80.000,00
1.1.1.01.03.000	01.00.00.00.0	75300 - Préstamos recibidos de provincias a largo plazo	1.1.0	-	2.400.000,00
1.1.1.01.03.000	01.00.00.00.0	75300 - Préstamos recibidos de provincias a largo plazo	1.1.0	-	800.000,00
1.1.1.01.03.000	01.00.00.00.0	75300 - Préstamos recibidos de provincias a largo plazo	1.1.0	-	500.000,00
1.1.1.01.04.000	01.00.00.00.0	22300 - Confecciones textiles y Vestuario	1.1.0	-	150.000,00
1.1.1.01.04.000	01.00.00.00.0	22300 - Confecciones textiles y Vestuario	1.1.0	-	200.000,00
1.1.1.01.04.000	01.00.00.00.0	24400 - Cubiertas y cámaras de aire	1.1.0	-	100.000,00
1.1.1.01.04.000	01.00.00.00.0	24900 - Otros No Especificados	1.1.0	-	100.000,00



ID Modificación : 319
Fecha Modificación: 30/11/2024
Nro.Modificación 39 **Nro.Ejercicio** 2024
Unidad Adm. : Administracion Central
Tipo Modificación Traspaso
ID Ingreso : 3801 **ID Egreso :** 102525
Observaciones : compensación de partidas al 30/11/2024 según resolución n° 4126/2024

Jurisdicción	Programa	Partida	Fuente Fin	Recurso	Importe
1.1.1.01.04.000	01.00.00.00.0	25600 - Combustibles y lubricantes	1.1.0		150.000,00
1.1.1.01.04.000	01.00.00.00.0	26290 - Otros no especificados	1.1.0	-	50.000,00
1.1.1.01.04.000	01.00.00.00.0	29100 - Elementos de limpieza	1.1.0	-	200.000,00
1.1.1.01.04.000	01.00.00.00.0	29100 - Elementos de limpieza	1.1.0	-	100.000,00
1.1.1.01.04.000	01.00.00.00.0	29400 - Utensilios de cocina y comedor	1.1.0	-	100.000,00
1.1.1.01.04.000	01.00.00.00.0	29900 - Otros No Especificados	1.1.0	-	250.000,00
1.1.1.01.04.000	01.00.00.00.0	31300 - Gas	1.1.0		100.000,00
1.1.1.01.04.000	01.00.00.00.0	31300 - Gas	1.1.0		200.000,00
1.1.1.01.04.000	01.00.00.00.0	31300 - Gas	1.1.0		100.000,00
1.1.1.01.04.000	01.00.00.00.0	31300 - Gas	1.1.0		100.000,00
1.1.1.01.04.000	01.00.00.00.0	31400 - Teléfonos, telex y telefax	1.1.0		50.000,00
1.1.1.01.04.000	01.00.00.00.0	31400 - Teléfonos, telex y telefax	1.1.0		100.000,00
1.1.1.01.04.000	01.00.00.00.0	31400 - Teléfonos, telex y telefax	1.1.0		250.000,00
1.1.1.01.04.000	01.00.00.00.0	31400 - Teléfonos, telex y telefax	1.1.0		200.000,00
1.1.1.01.04.000	01.00.00.00.0	43700 - Equipo de oficina y muebles	1.1.0	-	500.000,00
1.1.1.01.04.000	01.00.00.00.0	51300 - Becas	1.1.0		500.000,00
1.1.1.01.04.000	07.00.00.00.0	51400 - Ayudas a personas	1.1.0		3.000.000,00
1.1.1.01.04.000	08.00.00.00.0	21100 - Alimentos para personas	1.1.0		4.500.000,00
1.1.1.01.04.000	11.00.00.00.0	21100 - Alimentos para personas	1.1.0		40.000,00
1.1.1.01.04.000	11.00.00.00.0	39900 - Otros Servicios No Personales	1.1.0		2.800.000,00
1.1.1.01.10.000	01.00.00.00.0	24400 - Cubiertas y cámaras de aire	1.1.0		900.000,00
1.1.1.01.10.000	01.00.00.00.0	25600 - Combustibles y lubricantes	1.1.0	-	3.000.000,00
1.1.1.01.10.000	01.00.00.00.0	25600 - Combustibles y lubricantes	1.1.0	-	1.200.000,00
1.1.1.01.10.000	01.00.00.00.0	25600 - Combustibles y lubricantes	1.1.0	-	900.000,00
1.1.1.01.10.000	01.00.00.00.0	26250 - Herramientas menores	1.1.0	-	3.500.000,00
1.1.1.01.10.000	01.00.00.00.0	26250 - Herramientas menores	1.1.0	-	200.000,00
1.1.1.01.10.000	01.00.00.00.0	28100 - Rodados, maquinarias y medios de transporte	1.1.0	-	2.800.000,00
1.1.1.01.10.000	01.00.00.00.0	28100 - Rodados, maquinarias y medios de transporte	1.1.0	-	40.000,00
1.1.1.01.10.000	01.00.00.00.0	28100 - Rodados, maquinarias y medios de transporte	1.1.0	-	4.500.000,00
1.1.1.01.10.000	01.00.00.00.0	28100 - Rodados, maquinarias y medios de transporte	1.1.0	-	3.000.000,00
1.1.1.01.10.000	01.00.00.00.0	28100 - Rodados, maquinarias y medios de transporte	1.1.0	-	700.000,00
1.1.1.01.10.000	01.00.00.00.0	28100 - Rodados, maquinarias y medios de transporte	1.1.0	-	100.000,00
1.1.1.01.10.000	01.00.00.00.0	28100 - Rodados, maquinarias y medios de transporte	1.1.0	-	50.000,00
1.1.1.01.10.000	01.00.00.00.0	28100 - Rodados, maquinarias y medios de transporte	1.1.0	-	200.000,00
1.1.1.01.10.000	01.00.00.00.0	28100 - Rodados, maquinarias y medios de transporte	1.1.0	-	350.000,00



ID Modificación : 319
Fecha Modificación: 30/11/2024
Nro.Modificación 39 **Nro.Ejercicio** 2024
Unidad Adm. : Administracion Central
Tipo Modificación Traspaso
ID Ingreso : 3801 **ID Egreso :** 102525
Observaciones : compensación de partidas al 30/11/2024 según resolución n° 4126/2024

Jurisdicción	Programa	Partida	Fuente Fin	Recurso	Importe
1.1.1.01.10.000	01.00.00.00.0	28100 - Rodados, maquinarias y medios de transporte	1.1.0	-	1.000.000,00
1.1.1.01.10.000	01.00.00.00.0	28100 - Rodados, maquinarias y medios de transporte	1.1.0	-	1.200.000,00
1.1.1.01.10.000	01.00.00.00.0	28100 - Rodados, maquinarias y medios de transporte	1.1.0	-	1.500.000,00
1.1.1.01.10.000	01.00.00.00.0	28100 - Rodados, maquinarias y medios de transporte	1.1.0	-	12.000.000,00
1.1.1.01.10.000	01.00.00.00.0	28100 - Rodados, maquinarias y medios de transporte	1.1.0	-	400.000,00
1.1.1.01.10.000	01.00.00.00.0	28100 - Rodados, maquinarias y medios de transporte	1.1.0	-	15.000.000,00
1.1.1.01.10.000	01.00.00.00.0	28100 - Rodados, maquinarias y medios de transporte	1.1.0	-	5.000.000,00
1.1.1.01.10.000	01.00.00.00.0	28100 - Rodados, maquinarias y medios de transporte	1.1.0	-	2.700.000,00
1.1.1.01.10.000	01.00.00.00.0	28100 - Rodados, maquinarias y medios de transporte	1.1.0	-	1.700.000,00
1.1.1.01.10.000	01.00.00.00.0	28100 - Rodados, maquinarias y medios de transporte	1.1.0	-	1.000.000,00
1.1.1.01.10.000	01.00.00.00.0	29100 - Elementos de limpieza	1.1.0		1.200.000,00
1.1.1.01.10.000	01.00.00.00.0	29900 - Otros No Especificados	1.1.0		3.000.000,00
1.1.1.01.10.000	01.00.00.00.0	31100 - Energía eléctrica	1.1.0		3.500.000,00
1.1.1.01.10.000	01.00.00.00.0	31300 - Gas	1.1.0		200.000,00
1.1.1.01.10.000	01.00.00.00.0	32400 - Alquiler de fotocopiadoras	1.1.0		250.000,00
1.1.1.01.10.000	01.00.00.00.0	32900 - Otros no especificados	1.1.0		900.000,00
1.1.1.01.10.000	01.00.00.00.0	33100 - Mantenimiento y reparación de edificios y locales	1.1.0	-	900.000,00
1.1.1.01.10.000	01.00.00.00.0	33100 - Mantenimiento y reparación de edificios y locales	1.1.0	-	250.000,00
1.1.1.01.10.000	01.00.00.00.0	33100 - Mantenimiento y reparación de edificios y locales	1.1.0	-	800.000,00
1.1.1.01.10.000	01.00.00.00.0	33200 - Mantenimiento y reparación de vehiculos	1.1.0		800.000,00
1.1.1.01.10.000	01.00.00.00.0	34900 - Otros Servicios Tecnicos y Profesionales	1.1.0		2.700.000,00
1.1.1.01.10.000	01.00.00.00.0	35400 - Primas y gastos de seguros	1.1.0		1.000.000,00
1.1.1.01.10.000	01.00.00.00.0	38400 - Multas y Recargos	1.1.0	-	1.000.000,00
1.1.1.01.10.000	01.00.00.00.0	39900 - Otros Servicios No Personales	1.1.0		3.000.000,00
1.1.1.01.10.000	01.00.00.00.0	43100 - Maquinaria, rodados y equipo de producción	1.1.0	-	3.000.000,00
1.1.1.01.10.000	02.01.00.00.0	42200 - Construcciones en bienes de dominio público	1.2.4	2.1.1.08.00.00	50.000,00
1.1.1.01.10.000	02.02.00.00.0	42200 - Construcciones en bienes de dominio público	1.2.4	2.1.1.08.00.00	- 50.000,00
1.1.1.01.10.000	03.02.00.00.0	42200 - Construcciones en bienes de dominio público	1.2.4	2.1.1.08.00.00	- 200.000,00
1.1.1.01.10.000	03.03.00.00.0	42200 - Construcciones en bienes de dominio público	1.2.4	2.1.1.08.00.00	200.000,00
1.1.1.01.10.000	03.08.00.00.0	42200 - Construcciones en bienes de dominio público	1.2.4	2.1.1.08.00.00	1.500.000,00
1.1.1.01.10.000	03.10.00.00.0	42200 - Construcciones en bienes de dominio público	1.2.4	2.1.1.08.00.00	- 1.500.000,00
1.1.1.01.10.000	03.11.00.00.0	42200 - Construcciones en bienes de dominio público	1.2.4	2.1.1.08.00.00	- 2.000.000,00
1.1.1.01.10.000	03.11.00.00.0	42200 - Construcciones en bienes de dominio público	1.2.4	2.1.1.08.00.00	2.000.000,00
1.1.1.01.10.000	03.16.00.00.0	42200 - Construcciones en bienes de dominio público	1.2.4	2.1.1.08.00.00	- 1.500.000,00

**ID Modificación :** 319**Fecha Modificación:** 30/11/2024**Nro.Modificación** 39**Nro.Ejercicio** 2024**Unidad Adm. :** Administracion Central**Tipo Modificación** Traspaso**ID Ingreso :** 3801**ID Egreso :** 102525**Observaciones :** compensación de partidas al 30/11/2024 según resolución n° 4126/2024

Jurisdicción	Programa	Partida	Fuente Fin	Recurso	Importe
1.1.1.01.10.000	03.17.00.00.0	42200 - Construcciones en bienes de dominio público	1.2.4	2.1.1.08.00.00	1.500.000,00
1.1.1.01.10.000	04.01.00.00.0	42200 - Construcciones en bienes de dominio público	1.2.4	2.1.1.08.00.00	4.100.000,00
1.1.1.01.10.000	04.02.00.00.0	42200 - Construcciones en bienes de dominio público	1.2.4	2.1.1.08.00.00	1.000.000,00
1.1.1.01.10.000	04.07.00.00.0	42200 - Construcciones en bienes de dominio público	1.2.4	2.1.1.08.00.00	1.200.000,00
1.1.1.01.10.000	04.09.00.00.0	42200 - Construcciones en bienes de dominio público	1.2.4	2.1.1.08.00.00 -	1.000.000,00
1.1.1.01.10.000	04.09.00.00.0	42200 - Construcciones en bienes de dominio público	1.2.4	2.1.1.08.00.00 -	4.100.000,00
1.1.1.01.10.000	04.09.00.00.0	42200 - Construcciones en bienes de dominio público	1.2.4	2.1.1.08.00.00 -	1.200.000,00
1.1.1.01.10.000	04.13.00.00.0	42200 - Construcciones en bienes de dominio público	1.2.4	2.1.1.08.00.00	3.500.000,00
1.1.1.01.10.000	04.16.00.00.0	42200 - Construcciones en bienes de dominio público	1.2.4	2.1.1.08.00.00 -	3.500.000,00
1.1.1.01.10.000	04.21.00.00.0	42200 - Construcciones en bienes de dominio público	1.2.4	2.1.1.08.00.00 -	1.000.000,00
1.1.1.01.10.000	04.23.00.00.0	42200 - Construcciones en bienes de dominio público	1.2.4	2.1.1.08.00.00	1.000.000,00
1.1.1.01.10.000	04.24.00.00.0	42200 - Construcciones en bienes de dominio público	1.2.4	2.1.1.08.00.00 -	600.000,00
1.1.1.01.10.000	04.25.00.00.0	42200 - Construcciones en bienes de dominio público	1.2.4	2.1.1.08.00.00	600.000,00
1.1.1.01.18.000	01.00.00.00.0	29100 - Elementos de limpieza	1.1.0		1.500.000,00
1.1.1.01.18.000	01.00.00.00.0	29200 - Útiles de escritorio, oficina y enseñanza	1.1.0		50.000,00
1.1.1.01.18.000	01.00.00.00.0	29900 - Otros No Especificados	1.1.0		50.000,00
1.1.1.01.18.000	01.00.00.00.0	31100 - Energía eléctrica	1.1.0		400.000,00
1.1.1.01.18.000	01.00.00.00.0	31400 - Teléfonos, telex y telefax	1.1.0		50.000,00
1.1.1.01.18.000	01.00.00.00.0	31900 - Otros no especificados	1.1.0		200.000,00
1.1.1.01.18.000	02.00.00.00.0	35700 - Publicidad y propaganda	1.1.0		- 50.000,00
1.1.1.01.18.000	02.00.00.00.0	35700 - Publicidad y propaganda	1.1.0		- 200.000,00
1.1.1.01.18.000	02.00.00.00.0	35700 - Publicidad y propaganda	1.1.0		- 400.000,00
1.1.1.01.18.000	02.00.00.00.0	35700 - Publicidad y propaganda	1.1.0		- 50.000,00
1.1.1.01.18.000	02.00.00.00.0	35700 - Publicidad y propaganda	1.1.0		- 50.000,00
1.1.1.01.18.000	02.00.00.00.0	35700 - Publicidad y propaganda	1.1.0		- 1.500.000,00
1.1.1.01.18.000	05.00.00.00.0	22300 - Confecciones textiles y Vestuario	1.1.0		800.000,00
1.1.1.01.18.000	05.00.00.00.0	29900 - Otros No Especificados	1.1.0		- 800.000,00
1.1.1.01.19.000	01.00.00.00.0	22300 - Confecciones textiles y Vestuario	1.1.0		350.000,00
1.1.1.01.19.000	01.00.00.00.0	25600 - Combustibles y lubricantes	1.1.0		200.000,00
1.1.1.01.19.000	01.00.00.00.0	29900 - Otros No Especificados	1.1.0		700.000,00
1.1.1.01.19.000	01.00.00.00.0	31100 - Energía eléctrica	1.1.0		50.000,00
1.1.1.01.19.000	01.00.00.00.0	31300 - Gas	1.1.0		100.000,00
1.1.1.01.19.000	01.00.00.00.0	39900 - Otros Servicios No Personales	1.1.0		1.000.000,00
1.1.1.01.19.000	01.00.00.00.0	51300 - Becas	1.1.0		1.200.000,00
1.1.1.01.19.000	03.00.00.00.0	21100 - Alimentos para personas	1.1.0		1.500.000,00



ID Modificación : 319
Fecha Modificación: 30/11/2024
Nro.Modificación 39 **Nro.Ejercicio** 2024
Unidad Adm. : Administracion Central
Tipo Modificación Traspaso
ID Ingreso : 3801 **ID Egreso :** 102525
Observaciones : compensación de partidas al 30/11/2024 según resolución n° 4126/2024

Jurisdicción	Programa	Partida	Fuente Fin	Recurso	Importe
1.1.1.01.19.000	03.00.00.00.0	29900 - Otros No Especificados	1.1.0		1.000.000,00
1.1.1.01.19.000	03.00.00.00.0	39900 - Otros Servicios No Personales	1.1.0		1.700.000,00
1.1.1.01.20.000	01.00.00.00.0	23400 - Productos de papel y cartón	1.1.0	-	70.000,00
1.1.1.01.20.000	01.00.00.00.0	25600 - Combustibles y lubricantes	1.1.0		70.000,00
1.1.1.01.20.000	01.00.00.00.0	31100 - Energía eléctrica	1.1.0		800.000,00
1.1.1.01.20.000	01.00.00.00.0	31900 - Otros no especificados	1.1.0		200.000,00
1.1.1.01.20.000	01.00.00.00.0	39900 - Otros Servicios No Personales	1.1.0		1.000.000,00
1.1.1.01.20.000	01.00.00.00.0	51700 - Transferencias a otras instituciones culturales y sociales sin fines de lucro	1.1.0		100.000,00
1.1.1.01.20.000	05.00.00.00.0	39900 - Otros Servicios No Personales	1.1.0	-	800.000,00
1.1.1.01.20.000	05.00.00.00.0	39900 - Otros Servicios No Personales	1.1.0	-	200.000,00
1.1.1.01.20.000	06.00.00.00.0	29900 - Otros No Especificados	1.1.0	-	1.000.000,00
1.1.1.01.20.000	06.00.00.00.0	29900 - Otros No Especificados	1.1.0	-	100.000,00
1.1.1.01.20.000	10.00.00.00.0	51400 - Ayudas a personas	1.1.0		200.000,00
1.1.1.01.20.000	10.00.00.00.0	51700 - Transferencias a otras instituciones culturales y sociales sin fines de lucro	1.1.0	-	200.000,00
1.1.1.01.21.000	01.00.00.00.0	22300 - Confecciones textiles y Vestuario	1.1.0		330.000,00
1.1.1.01.21.000	01.00.00.00.0	25600 - Combustibles y lubricantes	1.1.0		50.000,00
1.1.1.01.21.000	01.00.00.00.0	26290 - Otros no especificados	1.1.0	-	50.000,00
1.1.1.01.21.000	01.00.00.00.0	29900 - Otros No Especificados	1.1.0	-	330.000,00
1.1.1.01.21.000	01.00.00.00.0	33700 - Limpieza, aseo y fumigación	1.1.0	-	150.000,00
1.1.1.01.21.000	01.00.00.00.0	34200 - Médicos, Sanitarios y Geriatricos	1.1.0		150.000,00
1.1.1.01.22.000	01.00.00.00.0	22300 - Confecciones textiles y Vestuario	1.1.0	-	2.000.000,00
1.1.1.01.22.000	01.00.00.00.0	26250 - Herramientas menores	1.1.0		50.000,00
1.1.1.01.22.000	01.00.00.00.0	26290 - Otros no especificados	1.1.0	-	50.000,00
1.1.1.01.22.000	01.00.00.00.0	26290 - Otros no especificados	1.1.0	-	1.100.000,00
1.1.1.01.22.000	01.00.00.00.0	29100 - Elementos de limpieza	1.1.0		1.100.000,00
1.1.1.01.22.000	01.00.00.00.0	29100 - Elementos de limpieza	1.1.0		2.000.000,00
1.1.1.01.22.000	01.00.00.00.0	36500 - Mantenimiento y Reparación Alcantarillas y Desagues	1.1.0	-	200.000,00
1.1.1.01.22.000	01.00.00.00.0	39900 - Otros Servicios No Personales	1.1.0		200.000,00
1.1.1.01.22.000	02.00.00.00.0	27000 - Utiles y materiales electricos	1.1.0		5.000.000,00
1.1.1.01.22.000	03.00.00.00.0	27000 - Utiles y materiales electricos	1.1.0		400.000,00
1.1.1.01.22.000	04.00.00.00.0	39900 - Otros Servicios No Personales	1.1.0		12.000.000,00
1.1.1.01.22.000	05.00.00.00.0	39900 - Otros Servicios No Personales	1.1.0		15.000.000,00
1.1.1.01.22.000	06.00.00.00.0	25600 - Combustibles y lubricantes	1.1.0		800.000,00
1.1.1.01.22.000	06.00.00.00.0	33200 - Mantenimiento y reparación de vehículos	1.1.0	-	800.000,00



ID Modificación : 319
Fecha Modificación: 30/11/2024
Nro.Modificación 39 **Nro.Ejercicio** 2024
Unidad Adm. : Administracion Central
Tipo Modificación Traspaso
ID Ingreso : 3801 **ID Egreso :** 102525
Observaciones : compensación de partidas al 30/11/2024 según resolución nº 4126/2024

Jurisdicción	Programa	Partida	Fuente Fin	Recurso	Importe
1.1.1.01.22.000	07.00.00.00.0	33200 - Mantenimiento y reparación de vehiculos	1.1.0	-	1.200.000,00
1.1.1.01.22.000	07.00.00.00.0	39900 - Otras Servicios No Personales	1.1.0		1.200.000,00
1.1.1.02.00.000	03.00.00.00.0	31100 - Energia eléctrica	1.1.0		250.000,00
1.1.1.02.00.000	03.00.00.00.0	31300 - Gas	1.1.0	-	250.000,00
1.1.1.02.00.000	03.00.00.00.0	37200 - Viáticos	1.1.0		200.000,00
1.1.1.02.00.000	03.00.00.00.0	37200 - Viáticos	1.1.0		1.000.000,00
1.1.1.02.00.000	03.00.00.00.0	43700 - Equipo de oficina y muebles	1.1.0	-	200.000,00
1.1.1.02.00.000	03.00.00.00.0	51300 - Becas	1.1.0	-	1.000.000,00
					0,00

Jurisdicción	Recurso	Importe
1.1.1.01.01.000	0.1.2.60.00.00 - Multas por exceso de velocidad	- 5.000.000,00
1.1.1.01.01.000	1.1.4.01.00.00 - Recoleccion de Residuos	1.400.000,00
1.1.1.01.01.000	1.1.4.02.00.00 - Conservación de la Vía Pública	6.100.000,00
1.1.1.01.01.000	1.1.4.03.00.00 - Habilitación de Comercio e Industria	- 10.000.000,00
1.1.1.01.01.000	1.1.4.04.00.00 - Seguridad e Higiene	10.000.000,00
1.1.1.01.01.000	1.1.4.10.00.00 - Recargo e Intereses	- 1.400.000,00
1.1.1.01.01.000	1.1.4.10.00.00 - Recargo e Intereses	- 6.100.000,00
1.1.1.01.01.000	1.2.2.02.00.00 - Ocupacion y Uso Espacio Público	- 500.000,00
1.1.1.01.01.000	1.2.2.03.00.00 - Derecho de Cementerio	500.000,00
1.1.1.01.01.000	1.2.2.05.00.00 - Derecho de Oficina	5.000.000,00
1.1.1.01.01.000	1.2.7.02.00.00 - Otras Conseciones	2.000.000,00
1.1.1.01.01.000	1.2.9.03.00.00 - Titulos Propiedad Sierra Grande	- 2.000.000,00
		0,00



Impreso por SAGUIRRE
16/04/2025 11:00



ID Modificación : 320
Fecha Modificación: 30/11/2024
Nro. Modificación 40 **Nro. Ejercicio** 2024
Unidad Adm. : Administracion Central
Tipo Modificación Traspaso
ID Ingreso : **ID Egreso :** 102536
Observaciones : compensación de partidas al 30/11/2024 según resolución n°4126/24

Jurisdicción	Programa	Partida	Fuente Fin	Recurso	Importe
1.1.1.01.03.000	01.00.00.00.0	29900 - Otros No Especificados	1.1.0		150.000,00
1.1.1.01.03.000	01.00.00.00.0	34900 - Otros Servicios Tecnicos y Profesionales	1.1.0		2.000.000,00
1.1.1.01.10.000	01.00.00.00.0	28100 - Rodados, maquinarias y medios de transporte	1.1.0	-	600.000,00
1.1.1.01.10.000	01.00.00.00.0	28100 - Rodados, maquinarias y medios de transporte	1.1.0	-	2.000.000,00
1.1.1.01.10.000	01.00.00.00.0	28100 - Rodados, maquinarias y medios de transporte	1.1.0	-	1.200.000,00
1.1.1.01.10.000	01.00.00.00.0	28100 - Rodados, maquinarias y medios de transporte	1.1.0	-	150.000,00
1.1.1.01.10.000	03.09.00.00.0	42200 - Construcciones en bienes de dominio público	1.2.4	2.1.1.08.00.00	2.000.000,00
1.1.1.01.10.000	03.11.00.00.0	42200 - Construcciones en bienes de dominio público	1.2.4	2.1.1.08.00.00-	2.000.000,00
1.1.1.01.19.000	03.00.00.00.0	39900 - Otros Servicios No Personales	1.1.0		600.000,00
1.1.1.01.21.000	01.00.00.00.0	21200 - Alimentos para animales	1.1.0		1.200.000,00
					0,00

Jurisdicción	Recurso	Importe
--------------	---------	---------